




Ministerstwo
Rozwoju i Technologii



Perspektywy wymiany handlowej branży



Spis treści

1	Informacje wstępne.....	3
1.1	Definicja branży.....	3
2	Wymiana handlowa branży w Polsce.....	6
2.1	Charakterystyka polskiej wymiany handlowej.....	6
2.2	Struktura geograficzna polskiego eksportu w branży.....	13

1 Informacje wstępne

1.1 Definicja branży

Tabela 1.1. Definicja branży – wybrane kody

Opis kodów używanych przy generowaniu raportu
8401 - Reaktory jądrowe; sekcje paliwowe (kasety), nienapromieniowane, do reaktorów jądrowych; maszyny i aparatura do rozdzielania izotopów, ich części
8402 - Kotły wytwarzające parę wodną lub inną parę (z wył. kotłów centralnego ogrzewania do gorącej wody, mogących również wytwarzać parę o niskim ciśnieniu); kotły wodne wysokotemperaturowe, ich części
8403 - Kotły centralnego ogrzewania, nieelektryczne, ich części (z wył. kotłów wytwarzających parę wodną i kotłów wodnych wysokotemperaturowych objętych pozycją 8402)
8404 - Instalacje pomocnicze przeznaczone do współpracy z kotłami objętymi pozycją 8402 lub 8403, np. podgrzewacze wody, podgrzewacze pary, zdmuchiwacze sadzy, podgrzewacze powietrza; skraplacze do siłowni na parę wodną lub inną; ich części
8405 - Wytwornice gazu generatorowego lub wodnego, z oczyszczalnikami wytwarzanego gazu lub bez nich; wytwornice acetylenu i podobne wytwornice gazu metodą wodną, z oczyszczalnikami wytwarzanego gazu lub bez nich; ich części (z wył. pieców koksowych, generatorów gazów otrzymanywanych w procesie elektrolitycznym i lamp karbidowych)
8410 - Turbiny hydrauliczne, koła wodne oraz ich regulatory (z wył. siłowników hydraulicznych i silników objętych pozycją 8412)
8413 - Pompy do cieczy, nawet wyposażone w urządzenia pomiarowe (z wył. pomp ceramicznych do zasysania wydzielin stosowanych w medycynie i pomp medycznych noszonych na lub wszczepionych do ciała); podnośniki do cieczy (z wył. pomp); ich części
8414 - Pompy powietrzne lub próżniowe (z wył. wyciągów gazowych i wyciągów i przenośników pneumatycznych), sprężarki i wentylatory powietrza lub innych gazów; okapy wentylacyjne lub recyrkulacyjne z wbudowanym wentylatorem, nawet z filtrami; ich części
8415 - Klimatyzatory, zawierające wentylator napędzany silnikiem oraz elementy służące do zmiany temperatury i wilgotności, włączając klimatyzatory nieposiadające możliwości oddzielnej regulacji wilgotności; ich części
8416 - Palniki piecowe na paliwo ciekłe, na paliwo stałe pyłowe lub na gaz; mechaniczne podajniki węgla, włączając ich ruszty mechaniczne, mechaniczne urządzenia do usuwania popiołu oraz podobne urządzenia; ich części
8417 - Piece i paleniska przemysłowe lub laboratoryjne, włączając piece do spopielenia, nieelektryczne (z wył. pieców do suszenia i do krakingu)
8419 - Maszyny, instalacje przemysłowe lub laboratoryjne, nawet ogrzewane elektrycznie (z wył. pieców, piekarników i pozostałych urządzeń objętych pozycją 8514), do obróbki materiałów w procesach wymagających zmiany temperatury, takich jak: grzanie, gotowanie, prażenie, destylowanie, rektyfikowanie, sterylizowanie, pasteryzowanie, poddawanie działaniu pary wodnej, suszenie, odparowywanie, parowanie, skraplanie lub chłodzenie (inne niż urządzenia lub instalacje, w rodzaju stosowanych do celów domowych); urządzenia do podgrzewania wody przepływowe lub pojemnościowe, nieelektryczne; ich części
8420 - Kalandry lub inne maszyny do walcowania, nieprzeznaczone do obróbki metali lub szkła, oraz walce do tych urządzeń, ich części
8421 - Wirówki, włączając suszarki wirówkowe (z wył. do separacji izotopów); urządzenia i aparatura do filtrowania lub oczyszczania cieczy lub gazów; ich części (z wył. sztucznych nerek)
8423 - Urządzenia do ważenia (z wył. wag o czułości 5 cg lub czulszych), włączając maszyny do liczenia lub kontroli przez ważenie; wszelkiego rodzaju odważniki do wag; ich części
8424 - Urządzenia mechaniczne, obsługiwane ręcznie lub inaczej, do rozrucania, rozpraszania lub rozpylania cieczy lub proszków, gdzie indziej niesklasyfikowane; gaśnice, nawet napełnione (z wył. granatów gaszących, ładunków wymiennych do gaśnic); pistolety natryskowe i podobne urządzenia (z wył. elektrycznych maszyn i urządzeń, do rozpylania na gorąco metali lub cermetali objętych pozycją 8515); maszyny do wytwarzania strumienia pary lub piasku i podobne maszyny wytwarzające strumień czynnika roboczego, części do nich, gdzie indziej niesklasyfikowane
8432 - Maszyny rolnicze, ogrodnicze lub leśne do przygotowywania lub uprawy gleby (z wył. rozpylaczy cieczy i rozpraszaczy proszku); walce do pielęgnacji trawników lub terenów sportowych; ich części
8433 - Maszyny żniwne lub omłotowe, włączając prasy do belowania słomy lub paszy; kosiarki do trawników i do pozyskiwania siana; urządzenia do czyszczenia, sortowania lub klasyfikowania jaj, owoców lub pozostałych produktów rolnych; ich części (inne niż urządzenia do czyszczenia, sortowania lub klasyfikowania nasion, ziarna lub suszonych warzyw strączkowych, objętych pozycją 8437)

8434 - Dojarki mechaniczne i urządzenia mleczarskie (z wył. urządzeń chłodzących lub grzewczych, wirówek do mleka, urządzeń mleczarskich, pras filtracyjnych i pozostałych urządzeń filtracyjnych); ich części
8435 - Prasy, tłocznie, rozdrabniacze i podobne urządzenia stosowane w produkcji wina, jabłecznika, soków owocowych lub podobnych napojów (z wył. maszyn do obróbki tych napojów, włącznie z wirówkami, prasami filtracyjnymi i pozostałymi urządzeniami filtracyjnymi i urządzeniami domowymi); ich części
8436 - Urządzenia rolnicze, ogrodnicze, leśne, drobiarskie lub pszczelarskie, włączając kielkowniki wyposażone w urządzenia mechaniczne lub ciepłe; inkubatory i wylęgarnie drobiu; ich części
8437 - Urządzenia do czyszczenia, sortowania lub klasyfikowania nasion, ziarna lub suszonych warzyw strączkowych; urządzenia stosowane w przemyśle zbożowym lub do obróbki zbóż, lub suszonych warzyw strączkowych (inne niż urządzenia stosowane w gospodarstwie rolnym, urządzenia grzewcze, suszarki wirówkowe i filtry powietrza); części do nich
8438 - Maszyny, niewymienione ani niewłączone gdzie indziej w niniejszym dziale, do przemysłowego przygotowania lub produkcji żywności lub napojów (inne niż maszyny do otrzymywania lub przyrządzania tłuszczów, olejów zwierzęcych lub roślinnych); ich części
8439 - Urządzenia do wytwarzania masy włóknistej materiału celulozowego lub do wytwarzania, lub obróbki wykańczającej papieru lub tektury (z wył. autoklawów, kotłów, suszarek, pozostałych urządzeń grzewczych i kalandrów); ich części
8440 - Maszyny introligatorskie, włączając niciarki (z wył. urządzeń objętych pozycją 8441, pras uniwersalnych, maszyn drukarskich objętych pozycją 8443 i maszyn pomocniczych przy drukowaniu); ich części
8441 - Urządzenia do wytwarzania masy papierniczej, papieru lub tektury, włączając krajarki i krajalnice wszelkich typów, gdzie indziej niesklasyfikowane; ich części
8442 - Maszyny, urządzenia i wyposażenie (inne niż obrabiarki objęte pozycjami od 8456 do 8465) do przygotowywania lub wykonywania płyt, cylindrów lub innych elementów drukarskich; płyty, cylindry i inne elementy drukarskie; płyty, cylindry i kamienie litograficzne, przygotowane do celów drukarskich, np. strugane, ziarnowane lub polerowane; ich części
8443 - Maszyny drukarskie stosowane do drukowania za pomocą płyt, cylindrów i innych elementów drukarskich objętych pozycją 8442 (z wył. powielaczy biurowych lub szablonowych maszyn powielających, maszyn adresujących i pozostałych maszyn biurowych objętych pozycją od 8469 do 8472); pozostałe drukarki, urządzenia kopiujące i telekopiarki, połączone lub nie; ich części i akcesoria
8444 - *Maszyny do wytłaczania, rozciągania, teksturowania lub cięcia materiałów włókienniczych chemicznych
8445 - Maszyny do przygotowywania włókien tekstylnych; przędzarki, łączniarki lub skręcarki oraz pozostałe maszyny do wytwarzania przędzy włókienniczej (z wył. objętych pozycją 8444); motarki lub przewijarki, (włączając przewijarki wątkowe) włókiennicze oraz maszyny do przygotowania przędzy włókienniczej do stosowania na maszynach objętych pozycją 8446 lub 8447
8446 - Maszyny tkackie (krosna)
8447 - Dzwirarki, zszywarki-trykotarki i maszyny do wyrobu przędzy rdzeniowej, tiulu, koronek, haftów, aplikacji, plecionek lub siatek oraz maszyny do igłowania (z wył. maszyn do mereżkowania)
8448 - Urządzenia pomocnicze stosowane z maszynami objętymi pozycją 8444, 8445, 8446 lub 8447 (na przykład nicielnice, żakardy, automatyczne mechanizmy zatrzymujące, mechanizmy do zmiany czółenek); części i akcesoria nadające się do stosowania wyłącznie lub głównie z maszynami i urządzeniami objętymi niniejszą pozycją lub pozycją 8444, 8445, 8446 lub 8447 (na przykład wrzeciona i skrzydełka wrzecion, obicia zgrzeblarskie, grzebienie, filery, czółenka, struny nicielnicowe i ramki nicielnic, igły do wyrobów pończoszniczych)
8449 - **Urządzenia do produkcji lub wykańczania filcu lub włókna, w kawałkach lub w postaci kształtowej, włączając urządzenia do wyrobu kapeluszy filcowych; wzorniki kapelusznicze; ich części (z wył. maszyn do przygotowania włókien do filcu i kalandrów)
8453 - Maszyny i urządzenia do przygotowywania, garbowania lub obróbki skór, skórek lub skóry wyprawionej, lub do wyrobu, lub naprawy obuwia, lub innych artykułów ze skór, skórek lub skóry wyprawionej (z wył. suszarek, maszyn do rozpylania farb itp., do usuwania szczeciny ze świń, maszyn do szycia i pras uniwersalnych); ich części
8454 - Konwertory, kadzie, wlewnice i maszyny odlewnicze, w rodzaju stosowanych w hutnictwie lub w odlewniach metali (z wył. pras do sproszkowanych metali); ich części
8455 - Walcarki do metali oraz ich walce, części walcarek do metali
8456 - Obrabiarki do obróbki dowolnych materiałów przez usuwanie nadmiaru materiału za pomocą lasera lub innej wiązki świetlnej, lub fotonowej, metodą ultradźwiękową, elektroerozyjną, elektrochemiczną, za pomocą wiązki elektronów, wiązki jonowej lub łuku plazmowego/plazmowego; maszyny do cięcia strumieniem wody (z wył. urządzeń do czyszczenia ultradźwiękowego, do lutowania i spawania, włącznie z nadającymi się do cięcia i maszyn do testowania)
8457 - Centra obróbkowe, obrabiarki zespołowe "jednostanowiskowe" i wielostanowiskowe obrabiarki przestawialne, do metalu
8458 - Tokarki, włączając centra tokarskie, do usuwania metalu
8459 - Obrabiarki, włączając obrabiarki z jednostkami obróbkowymi przewodnicowymi, do wiercenia, wytaczania, frezowania lub gwintowania wałków lub otworów, do obróbki metalu przez jego skrawanie (inne niż tokarki i centra tokarskie, objęte pozycją 8458, obrabiarki objęte pozycją 8461 i maszyny obsługiwane ręcznie)
8460 - Obrabiarki do usuwania zadziorów i stępienia ostrych krawędzi, do ostrzenia, szlifowania, gładzenia, docierania, polerowania lub innej obróbki wykańczającej powierzchnie metali lub cermetali za pomocą toczaków "okrągłych tarcz z piaskowca do ostrzenia narzędzi", narzędzi i

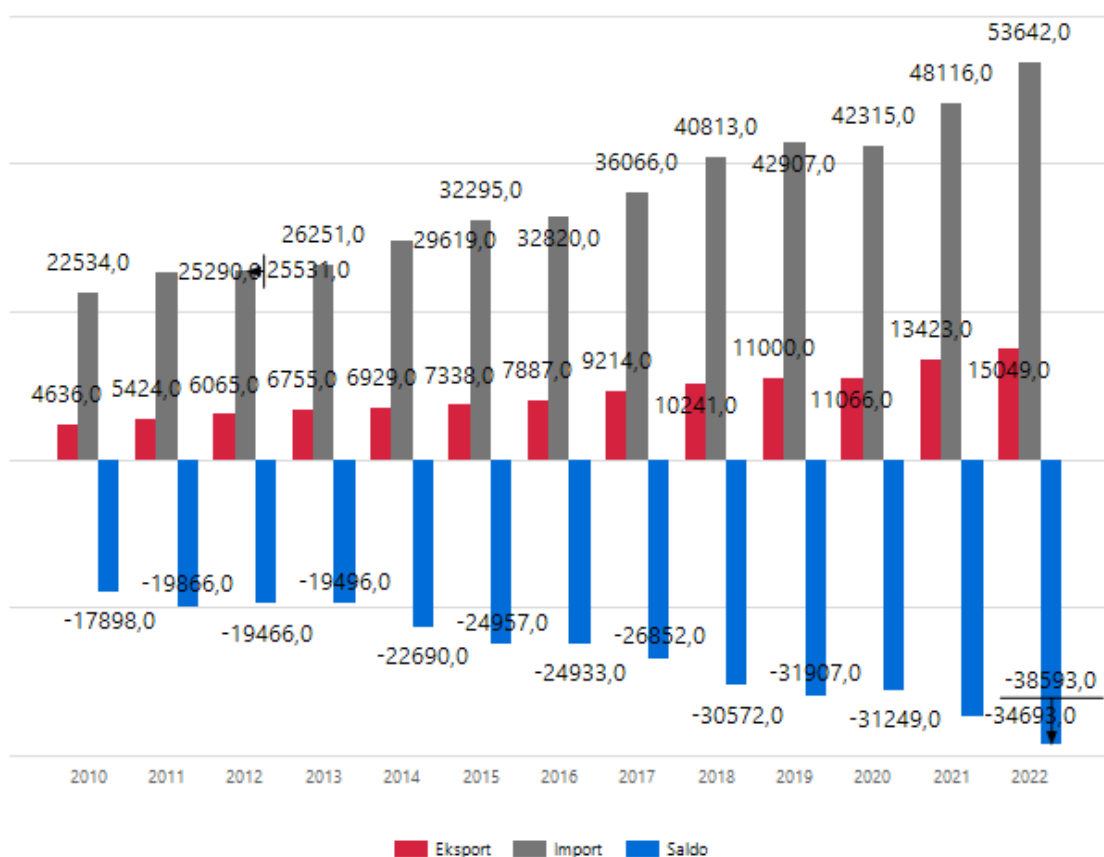
materiałów ściernych lub polerujących (inne niż obrabiarki do nacinania, szlifowania lub obróbki wykańczającej uzębień kół zębatych objęte pozycją 8461 i maszyn do obróbki ręcznej)
8461 - Obrabiarki do strugania wzdłużnego, strugania poprzecznego, dłutowania, przeciągania, do nacinania, szlifowania lub obróbki wykańczającej uzębień, do piłowania, obcinania lub przecinania oraz pozostałe obrabiarki działające przez skrawanie metalu, cermetali, gdzie indziej niesklasyfikowane
8462 - Obrabiarki, włączając prasy, do obróbki metalu metodą kucia, młotkowania lub kucia matrycowego; obrabiarki, włączając prasy, do obróbki metalu metodą gięcia, składania, prostowania, spłaszczania, ścinania, przebijania, dziurkowania lub nacinania; prasy do obróbki metali lub węglików metali (z wył. maszyn objętych działami od 8456 do 8461)
8463 - Obrabiarki do obróbki metalu lub cermetali, bez usuwania materiału (z wył. pras do kucia, gięcia, prostowania i prostownic, nożyc mechanicznych, maszyn do przebijania lub dziurkowania i pras i maszyn do obróbki ręcznej).
8464 - Obrabiarki do kamienia, materiałów ceramicznych, betonu, wyrobów azbestowo-cementowych lub podobnych materiałów mineralnych, lub do obróbki szkła na zimno (z wył. maszyn do obróbki ręcznej)
8465 - Obrabiarki, włączając maszyny do wbijania gwoździ, do łączenia klamrami, klejenia lub innego łączenia, do drewna, korka, kości, ebonitu, twardych tworzyw sztucznych lub podobnych twardych materiałów (z wył. maszyn do obróbki ręcznej)
8466 - Części i akcesoria nadające się do stosowania wyłącznie lub głównie do maszyn objętych pozycjami od 8456 do 8465, włączając uchwyty przedmiotów obrabianych, uchwyty narzędzi, głowice gwinciarские maszynowe (samootwierające), podzielnice i pozostałe urządzenia specjalne do obrabiarek, gdzie indziej niesklasyfikowane; uchwyty do narzędzi wszelkich typów do obróbki ręcznej
8467 - Narzędzia ręczne, pneumatyczne, hydrauliczne lub zawierające silnik elektryczny lub nieelektryczny, ich części
8468 - Maszyny i urządzenia do lutowania miękkiego i twardego, spawania lub zgrzewania, nawet przystosowane do cięcia (inne niż te objęte pozycją 8515); maszyny i urządzenia do gazowego odpuszczania powierzchniowego; ich części
8472 - Maszyny biurowe, np. hektografy lub powielacze białkowe, maszyny adresujące, automaty wydające banknoty, maszyny do sortowania, liczenia lub pakowania monet, urządzenia do temperowania ołówków, dziurkacze lub zszywacze, gdzie indziej niesklasyfikowane
8474 - Maszyny do sortowania, klasyfikowania, przesiewania, oddzielania, płukania, przemywania, zgniatania, kruszenia, mielenia, mieszania lub ugniatania ziemi, kamieni, rud lub pozostałych substancji mineralnych, w postaci stałej (włączając proszek lub pastę); maszyny do aglomerowania, kształtowania lub formowania stałych paliw mineralnych, mas ceramicznych, nieutwardzonego cementu, materiałów gipsowych lub pozostałych produktów mineralnych w postaci proszku lub pasty; maszyny do wykonywania piaskowych form odlewniczych; ich części
8475 - Maszyny do montażu lamp elektrycznych lub elektronicznych, lamp elektronowych lub fotograficznych lamp błyskowych, w bańkach szklanych; maszyny do wyrobu lub obróbki na gorąco szkła lub wyrobów szklanych (z wył. pieców i aparatów grzewczych do produkcji szkła hartowanego); ich części
8476 - Automaty do sprzedaży różnych towarów, np. znaczków pocztowych, papierosów, potraw lub napojów, włączając automaty do rozmienniania pieniędzy; ich części
8477 - Maszyny do obróbki gumy lub tworzyw sztucznych lub do produkcji wyrobów z tych materiałów, niewymienione ani niewłączone gdzie indziej w niniejszym dziale, ich części
8478 - Maszyny do przygotowywania lub przerobu tytoniu, niewymienione ani niewłączone gdzie indziej w niniejszym dziale, ich części
8479 - Maszyny i urządzenia mechaniczne przeznaczone do wykonywania funkcji specjalnych, niewymienione ani niewłączone gdzie indziej w niniejszym dziale, ich części
8480 - Skrzynki formierskie dla odlewni metali; płyty podmodelowe; modele odlewnicze; formy do metali (inne niż wlewnice), węglików metali, szkła, materiałów mineralnych, gumy lub tworzyw sztucznych (z wył. form grafitowych lub innych węglowych, ceramicznych lub form wykonanych ze szkła oraz form i matryc linotypowych)
8482 - Łożyska toczne (z wył. kulek stalowych objętych pozycją 7326); ich części
8483 - Wały napędowe, włączając wały krzywkowe i wały wykorbione i korby; obudowy łożysk i łożyska ślizgowe; mechanizmy i przekładnie zębate; mechanizmy śrubowo-kulkowe lub śrubowo-wałeczkowe; skrzynie przekładniowe i pozostałe układy zmieniające prędkość, włączając przemienniki momentu obrotowego; koła zamachowe i koła pasowe lub linowe, włączając wielokrążki i zbrocza; sprzęgła rozłączne i nierozłączne, włączając przeguby uniwersalne; ich części
8484 - Uszczelki i podobne przekładki, z cienkiej blachy łączonej z innym materiałem lub z dwoma lub więcej warstwami metalu; zestawy lub komplety uszczelki i podobnych przekładek, różniących się między sobą, pakowane w torebki, koperty lub podobne opakowania; uszczelnienia mechaniczne
8487 - Części maszyn i urządzeń, niewymienione ani niewłączone gdzie indziej w dziale 84 (z wył. części zawierających złącza elektryczne, izolatory, uzwojenia, styki lub inne części elektryczne)

Źródło: Opracowanie własne

2 Wymiana handlowa branży w Polsce

2.1 Charakterystyka polskiej wymiany handlowej

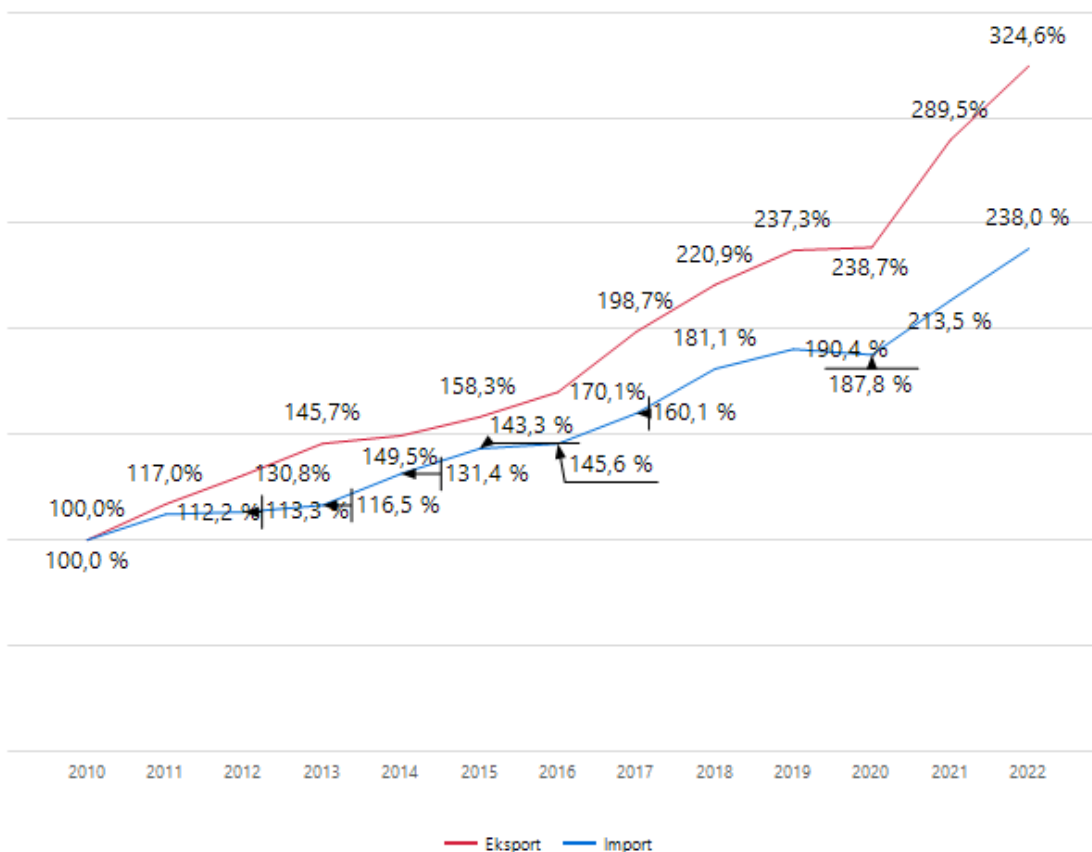
Wykres 2.1. Wartość polskiego eksportu i importu w branży – ujęcie roczne [mln EUR]



	2010	2011	2012	2013	2014	2015	2016	2017	2018	2019	2020	2021	2022
Eksport	4 636,0	5 424,0	6 065,0	6 755,0	6 929,0	7 338,0	7 887,0	9 214,0	10 241,0	11 000,0	11 066,0	13 423,0	15 049,0
Import	22 534,0	25 290,0	25 531,0	26 251,0	29 619,0	32 295,0	32 820,0	36 066,0	40 813,0	42 907,0	42 315,0	48 116,0	53 642,0
Saldo	-17 898,0	-19 866,0	-19 466,0	-19 496,0	-22 690,0	-24 957,0	-24 933,0	-26 852,0	-30 572,0	-31 907,0	-31 249,0	-34 693,0	-38 593,0

Źródło: Towary – GUS; Usługi – Eurostat, International Trade in Services.

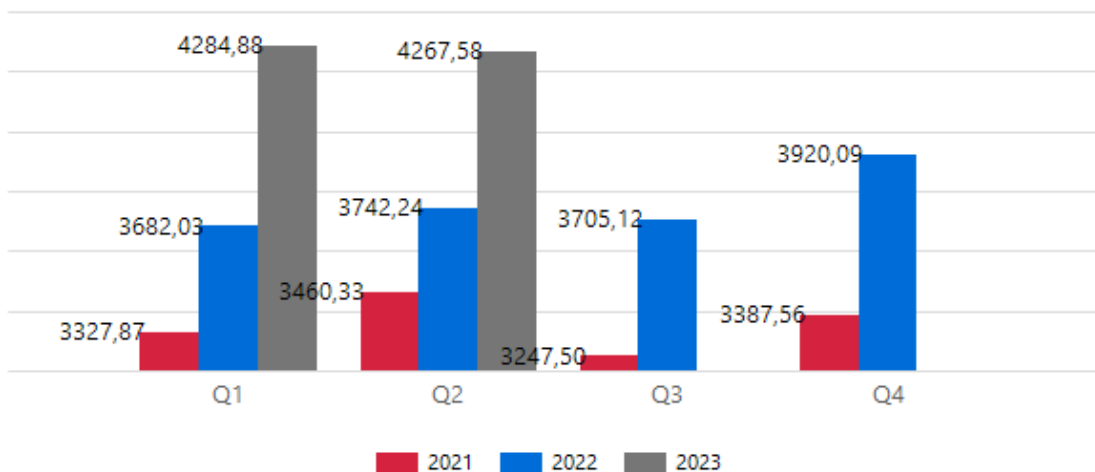
Wykres 2.2. Skumulowany wzrost eksportu i importu w branży – ujęcie roczne [2010=100]



	2010	2011	2012	2013	2014	2015	2016	2017	2018	2019	2020	2021	2022
Eksport	100,0%	117,0%	130,8%	145,7%	149,5%	158,3%	170,1%	198,7%	220,9%	237,3%	238,7%	289,5%	324,6%
Import	100,0%	112,2%	113,3%	116,5%	131,4%	143,3%	145,6%	160,1%	181,1%	190,4%	187,8%	213,5%	238,0%

Źródło: Towary – GUS; Usługi – Eurostat, International Trade in Services.

Wykres 2.3. Wartość polskiego eksportu branży w poszczególnych kwartałach [mIn EUR]



		Q1	Q2	Q3	Q4
Wartość eksportu [mln EUR]	2021	3327,87	3460,33	3247,50	3387,56
	2022	3682,03	3742,24	3705,12	3920,09
	2023	4284,88	4267,58		

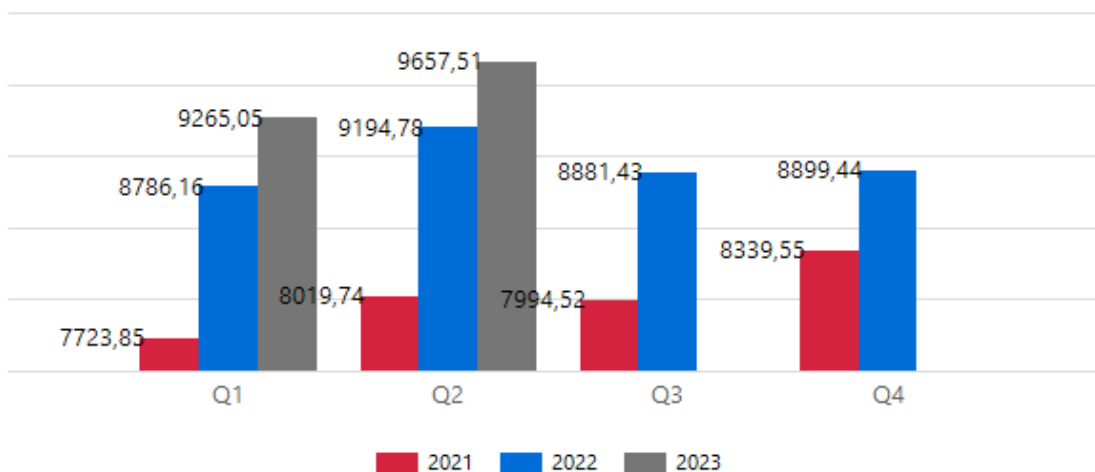
Źródło: Towary – GUS; Usługi – Eurostat, Balance of Payments.

Tabela 2.1. Dynamika polskiego eksportu branży w poszczególnych kwartałach – zmiany rok do roku [%]

		Q1	Q2	Q3	Q4
Dynamika eksportu [rok do roku, %]	2021	15,39%	32,80%	14,15%	7,38%
	2022	9,62%	7,53%	12,35%	13,58%
	2023	14,07%	12,31%		

Źródło: Towary – GUS; Usługi – Eurostat, Balance of Payments.

Wykres 2.4. Wartość polskiego importu branży w poszczególnych kwartałach [mln EUR]



		Q1	Q2	Q3	Q4
Wartość importu [mln EUR]	2021	7723,85	8019,74	7994,52	8339,55
	2022	8786,16	9194,78	8881,43	8899,44
	2023	9265,05	9657,51		

Źródło: Towary – GUS; Usługi – Eurostat, Balance of Payments.

Tabela 2.2. Dynamika polskiego importu branży w poszczególnych kwartałach – zmiany rok do roku [%]

		Q1	Q2	Q3	Q4
Dynamika importu [rok do roku, %]	2021	0,86%	40,64%	10,86%	9,17%
	2022	13,75%	14,65%	11,09%	6,71%
	2023	5,45%	5,03%		

Źródło: Towary – GUS; Usługi – Eurostat, Balance of Payments.

Tabela 2.3. Udział procentowy polskiego eksportu branży według kodów szczegółowych [%]

Kod szczegółowy	2017	2018	2019	2020	2021	2022
8421	11,37	12,40	13,70	15,63	16,82	16,65
8414	11,50	11,68	12,63	11,68	11,40	10,98
8479	7,76	7,40	7,86	8,22	8,63	8,76
8483	8,88	9,01	8,73	7,11	7,64	7,74

Export Intelligence

8433	6,30	5,66	5,07	6,09	6,94	7,06
8413	4,82	5,36	5,02	5,36	5,38	5,46
8419	5,58	5,25	5,20	5,14	4,98	5,12
8415	4,68	4,71	4,53	4,29	4,30	4,37
8482	4,41	4,46	3,92	3,44	3,62	3,91
8443	4,01	3,73	3,96	4,35	3,79	3,38
8467	1,93	2,22	2,22	2,70	3,09	2,80
8403	2,99	3,05	2,36	2,19	2,35	2,61
8432	2,26	2,15	1,93	2,06	2,26	2,41
8424	2,69	2,73	2,45	2,57	2,30	2,31
8466	2,08	2,17	2,07	1,94	1,55	1,68
8438	1,76	1,80	1,84	1,82	1,56	1,59
8474	0,79	0,85	1,08	1,11	1,02	1,15
8436	1,10	1,23	1,42	1,29	1,04	1,12
8480	1,77	1,75	1,45	1,26	1,16	1,02
8465	1,01	1,15	1,04	0,90	0,77	0,88
8477	0,78	0,71	0,81	0,75	0,85	0,70
8487	0,92	0,86	0,82	0,72	0,59	0,69
8434	0,74	0,61	0,63	0,95	0,59	0,62
8441	0,25	0,37	0,33	0,61	0,51	0,52
8402	0,76	0,88	1,24	0,72	0,60	0,49
8476	0,25	0,16	0,16	0,20	0,21	0,48
8456	0,38	0,34	0,38	0,33	0,29	0,43
8439	0,53	0,57	0,57	0,74	0,46	0,41
8457	0,52	0,56	0,50	0,35	0,37	0,39
8423	0,22	0,22	0,27	0,46	0,57	0,39
8484	0,37	0,35	0,32	0,32	0,34	0,34
8462	0,46	0,47	0,38	0,39	0,36	0,34
8458	0,71	0,60	0,66	0,46	0,37	0,34
8459	0,59	0,59	0,65	0,43	0,29	0,29
8478	1,22	0,62	0,57	0,40	0,32	0,27
8454	0,29	0,23	0,27	0,21	0,25	0,27
8417	0,92	0,56	0,54	0,45	0,25	0,22
8472	0,21	0,25	0,29	0,15	0,18	0,20
8416	0,16	0,21	0,23	0,19	0,19	0,20
8442	0,28	0,26	0,27	0,22	0,24	0,18
8468	0,40	0,29	0,22	0,21	0,18	0,17
8475	0,15	0,14	0,22	0,18	0,22	0,15
8455	0,10	0,12	0,11	0,43	0,23	0,15
8448	0,19	0,18	0,15	0,11	0,14	0,11
8460	0,11	0,19	0,08	0,09	0,14	0,10
8404	0,15	0,22	0,16	0,11	0,09	0,10
8464	0,04	0,04	0,05	0,10	0,11	0,09

Export Intelligence

8463	0,06	0,06	0,05	0,08	0,08	0,07
8437	0,12	0,14	0,15	0,08	0,07	0,07
8435	0,07	0,08	0,09	0,07	0,06	0,06
8461	0,06	0,05	0,04	0,05	0,05	0,04
8445	0,03	0,05	0,06	0,07	0,04	0,03
8440	0,08	0,09	0,05	0,03	0,04	0,03
8405	0,01	0,01	0,00	0,01	0,02	0,02
8410	0,02	0,03	0,08	0,07	0,03	0,01
8420	0,02	0,03	0,01	0,01	0,01	0,01
8449	0,01	0,01	0,00	0,01	0,01	0,01
8453	0,09	0,03	0,04	0,03	0,02	0,01
8447	0,04	0,01	0,03	0,01	0,01	0,01
8401	0,00	0,03	0,00	0,00	0,00	0,01
8446	0,02	0,01	0,01	0,02	0,01	0,01
8444	0,02	0,00	0,02	0,02	0,00	0,00

Źródło: Towary – GUS; Usługi – Eurostat, International Trade in Services.

Tabela 2.4. Udział procentowy polskiego importu branży według kodów szczegółowych [%]

Kod szczegółowy	2017	2018	2019	2020	2021	2022
8483	7,95	7,79	8,30	8,58	8,73	9,35
8414	8,35	8,11	8,29	9,11	9,63	9,24
8421	9,51	9,68	9,82	10,36	9,45	9,02
8479	7,25	8,94	10,55	9,78	7,20	7,58
8413	7,76	7,13	7,03	7,78	7,78	7,31
8415	3,52	3,34	4,15	4,23	4,06	5,90
8443	7,17	7,10	6,53	6,20	6,11	5,72
8433	3,35	3,61	3,28	3,49	4,65	4,93
8467	3,81	3,79	4,04	4,52	5,28	4,76
8419	2,73	2,63	2,50	3,04	3,53	3,71
8477	3,36	3,50	3,38	3,31	3,40	3,38
8482	3,03	2,93	2,77	2,55	2,93	2,97
8424	2,45	2,47	2,57	2,87	2,86	2,58
8432	1,88	1,88	1,75	1,96	2,17	2,29
8466	2,49	2,64	2,50	2,10	2,17	2,07
8403	1,68	1,72	1,64	1,66	1,83	1,92
8480	2,48	2,32	2,04	2,11	2,03	1,68
8438	2,18	2,00	2,11	1,72	1,61	1,49
8465	1,47	1,48	1,29	1,17	1,52	1,21
8462	1,50	1,55	1,29	1,15	1,15	1,18
8474	1,10	1,23	1,26	1,16	1,20	1,17
8441	1,16	1,06	0,97	0,87	0,95	0,88

Export Intelligence

8436	0,80	0,85	0,85	0,87	0,78	0,80
8456	0,93	1,00	0,85	0,56	0,82	0,75
8484	0,74	0,72	0,67	0,73	0,75	0,73
8475	0,29	0,26	0,40	0,27	0,29	0,66
8457	1,20	1,23	1,01	0,89	0,84	0,66
8458	0,93	0,98	0,95	0,63	0,53	0,62
8487	0,49	0,49	0,48	0,44	0,47	0,49
8423	0,41	0,36	0,42	0,55	0,46	0,39
8417	0,39	0,30	0,31	0,20	0,27	0,37
8455	0,32	0,34	0,44	0,22	0,21	0,34
8472	0,36	0,34	0,35	0,31	0,30	0,33
8439	0,53	0,43	0,33	0,27	0,48	0,28
8402	0,24	0,21	0,25	0,19	0,23	0,26
8459	0,45	0,68	0,67	0,32	0,26	0,24
8416	0,28	0,27	0,27	0,19	0,26	0,23
8464	0,31	0,33	0,30	0,27	0,29	0,23
8460	0,42	0,45	0,47	0,26	0,29	0,21
8461	0,26	0,25	0,19	0,24	0,20	0,20
8478	1,12	0,86	0,54	0,63	0,27	0,18
8454	0,36	0,24	0,21	0,20	0,18	0,16
8476	0,24	0,28	0,27	0,18	0,14	0,16
8463	0,29	0,26	0,19	0,28	0,22	0,15
8434	0,14	0,11	0,20	0,17	0,15	0,15
8420	0,05	0,14	0,04	0,06	0,04	0,15
8468	0,15	0,15	0,12	0,08	0,11	0,14
8440	0,22	0,15	0,13	0,15	0,11	0,12
8404	0,64	0,52	0,38	0,30	0,25	0,12
8442	0,37	0,21	0,17	0,14	0,12	0,10
8448	0,11	0,16	0,11	0,08	0,08	0,09
8437	0,16	0,08	0,07	0,08	0,08	0,08
8445	0,10	0,08	0,04	0,11	0,03	0,05
8453	0,10	0,08	0,04	0,04	0,03	0,05
8444	0,01	0,06	0,02	0,09	0,04	0,04
8447	0,06	0,06	0,05	0,03	0,04	0,03
8435	0,05	0,02	0,09	0,06	0,02	0,03
8405	0,01	0,03	0,02	0,04	0,02	0,02
8446	0,04	0,05	0,02	0,01	0,01	0,02
8449	0,27	0,05	0,02	0,13	0,07	0,01
8410	0,00	0,00	0,01	0,00	0,01	0,00
8401	0,00	0,00	0,00	0,00	0,00	0,00

Źródło: Towary – GUS; Usługi – Eurostat, *International Trade in Services*.

2.2 Struktura geograficzna polskiego eksportu w branży

Tabela 2.5. Główne kierunki polskiego eksportu - eksport do państw UE i państw trzecich [% całkowitego eksportu]

Kraj	2022 [%]	2023 Q2 [%]	Zmiana r/r [p.p.]	Zmiana za 5 lat[p.p.]
do UE	70,55	69,40	1,15	5,31
poza UE	29,45	30,60	-1,15	-5,31

Źródło: Towary – GUS; Usługi – Eurostat, International Trade in Services.

Tabela 2.6. Główne kierunki polskiego eksportu – państwa UE [% całkowitego eksportu]

Kraj	2013	2014	2015	2016	2017	2018	2019	2020	2021	2022	Q2 2023	Zmiana r/r [p.p.]	Zmiana za 5 lat[p.p.]
Niemcy	21,09	21,24	23,38	24,50	24,33	25,79	25,17	25,78	24,92	25,25	25,36	0,15	0,18
Francja	4,37	5,24	5,04	5,28	5,55	5,02	5,07	4,67	5,06	5,62	5,95	0,32	0,81
Włochy	4,31	4,80	5,48	5,67	5,46	4,55	4,23	4,57	4,69	5,07	4,61	-0,97	0,52
Czechy	4,03	4,40	4,83	4,75	4,95	4,68	4,35	4,43	4,31	4,62	4,67	-0,30	0,06
Holandia	3,14	3,25	3,32	3,49	3,30	3,65	3,39	3,27	3,38	3,51	3,51	-0,02	0,10
Hiszpania	2,66	2,46	2,23	1,44	1,41	1,62	2,13	2,71	3,33	3,51	3,29	-0,40	1,24
Rumunia	1,32	1,49	1,28	1,47	1,36	1,59	2,12	2,92	3,57	3,30	2,50	-1,14	0,71
Szwecja	3,05	3,52	4,09	4,09	4,10	4,14	4,03	3,65	3,46	3,13	3,14	-0,33	-1,66
Austria	1,36	1,53	1,47	1,40	1,61	1,96	2,28	2,43	2,65	2,72	2,22	-0,58	0,03
Belgia	2,30	2,35	2,40	2,56	2,31	2,10	2,34	2,18	2,31	2,62	3,59	1,12	1,31

Źródło: Towary – GUS; Usługi – Eurostat, International Trade in Services.

Tabela 2.7. Główne kierunki polskiego eksportu – państwa spoza UE [% całkowitego eksportu]

Kraj	2013	2014	2015	2016	2017	2018	2019	2020	2021	2022	Q2 2023	Zmiana r/r [p.p.]	Zmiana za 5 lat[p.p.]
Stany Zjednoczone	3,16	3,44	3,80	4,34	4,93	4,55	5,17	4,13	4,54	5,59	5,08	0,00	-0,09
Wielka Brytania	7,88	5,97	5,46	5,93	5,37	5,39	4,70	4,02	3,84	3,88	4,23	0,48	-0,13
Rosja	9,02	9,24	8,45	6,58	7,33	7,83	7,36	8,13	7,08	3,69	2,45	-0,61	-4,97
Turcja	2,40	1,56	1,83	1,85	1,71	1,43	1,08	1,39	2,00	2,08	2,93	1,03	1,73
Ukraina	3,73	2,63	2,16	3,05	3,17	2,89	3,03	2,95	2,90	1,93	2,41	0,69	-0,87
Chiny	1,20	1,18	1,05	1,09	1,33	1,10	1,23	1,36	1,45	1,21	1,48	0,43	0,37
Szwajcaria	0,63	0,80	0,89	0,85	1,00	0,86	0,82	0,85	0,95	1,08	0,99	-0,21	0,23
Kanada	0,84	0,75	0,97	0,79	0,63	0,75	0,80	0,60	0,68	0,87	0,94	0,23	0,24
Białoruś	3,40	3,96	2,41	1,55	1,75	1,92	1,65	1,76	1,44	0,83	0,98	0,28	-0,73

Export Intelligence

Kazachstan	0,63	0,79	0,56	0,46	0,43	0,53	0,80	0,49	0,47	0,80	1,46	0,80	0,81
------------	------	------	------	------	------	------	------	------	------	------	------	------	------

Źródło: Towary – GUS; Usługi – Eurostat, International Trade in Services.

Tabela 2.8. Główne kierunki polskiego eksportu branży w podziale na podgrupy – państwa UE [% całkowitego eksportu]

<tp://ssrs/ReportServer?%2F%21Publiczne>

%2FRaport+1%2F1.2.10+T+Glowne+kierunki+PL+eksportu+z+UE_podgrupy&p_predefined_industry:IsNull=True&p_cod_e_filter=null

Dział	Kraj	2013	2014	2015	2016	2017	2018	2019	2020	2021	2022	Q2 2023	Zmiana r/r [p.p.]	Zmiana za 5 lat [p.p.]
8401	Dania						0,19	4,18			37,76			
	Francja										23,75			
	Niemcy		68,05		1,41		83,14		27,44	0,27	12,88			
	Holandia										7,62			
8402	Niemcy	10,33	7,49	15,16	10,12	12,37	9,89	10,98	22,92	14,65	27,74	40,27	0,13	27,99
	Dania	1,27	4,92	5,80	2,82	0,93	2,95	2,73	5,29	2,66	11,57	7,78	-6,63	4,55
	Finlandia	4,69	12,29	2,85	27,85	11,80	21,68	9,65	9,32	13,30	10,22	0,91	-13,30	-36,73
	Belgia	0,69	0,80	0,60	0,46	0,19	0,08	1,55	0,19	0,02	5,91	0,04		
	Francja	3,64	3,36	3,65	3,55	9,91	5,64	5,62	5,10	8,36	4,56	6,63	1,24	2,63
	Szwecja	1,95	4,88	4,55	0,37	3,16	10,47	0,83	1,49	3,52	4,03	1,56	-6,73	-9,12
	Holandia	3,91	2,95	1,56	3,90	3,11	3,73	2,30	1,50	2,41	1,17	0,76	-1,70	-2,01
	Bułgaria	0,05		1,62	0,76	0,01		0,05				1,15		
	Hiszpania	0,12			0,23		3,15	0,56	1,23	0,08	1,06	0,09	-0,04	-1,05
Rumunia	0,37	0,08	0,80	0,13	0,18	0,01	0,22	0,04	0,00	0,77				
8403	Włochy	36,30	31,54	36,81	34,72	28,45	24,66	31,03	32,59	31,48	30,10	16,35	-15,19	-8,34
	Austria	5,24	6,25	5,18	3,95	3,57	4,09	5,85	10,07	15,67	18,51	12,40	-8,24	8,34
	Niemcy	13,01	14,65	14,70	19,11	32,95	34,18	18,94	16,86	14,87	14,20	33,53	19,95	-1,88
	Czechy	2,04	2,03	1,93	2,25	1,48	1,48	1,39	1,07	1,15	2,77	3,23	0,81	1,77
	Francja	1,00	1,16	1,34	1,70	1,82	2,09	1,68	1,36	1,65	2,06	2,09	0,03	-0,68
	Hiszpania	0,78	1,30	1,22	0,54	0,87	2,15	2,59	2,75	2,27	1,68	1,73	-0,19	-1,05
	Słowacja	0,56	0,46	0,57	0,70	0,87	2,02	3,87	2,69	1,47	1,33	0,96	-0,14	-0,04
	Węgry	0,26	0,20	0,17	0,27	0,26	0,15	0,46	0,29	0,88	1,32	1,04	-0,17	0,92
	Szwecja	0,64	0,32	0,25	0,18	0,84	1,01	1,66	1,35	1,42	1,26	0,85	0,00	-0,51
	Litwa	2,52	2,43	2,20	2,72	1,55	1,37	1,41	1,65	1,53	1,21	0,45	-1,15	-1,28
8404	Niemcy	29,29	22,03	17,53	25,48	40,02	12,75	17,95	33,69	44,34	43,47	47,09	5,96	35,23
	Czechy	2,20	2,80	6,32	9,98	8,09	3,48	2,90	0,23	0,32	8,20	16,00	2,72	11,89
	Francja	0,44	1,46	1,17	7,90	0,82	0,07	2,17	1,53	0,42	6,43	5,59	3,63	5,52
	Dania	3,78	3,17	5,00	9,17	4,85	5,73	6,23	9,52	1,71	3,91	2,26	0,77	-3,61

Export Intelligence

	Austria	0,05	0,03	0,04	1,06	0,14	0,15	0,10	0,03	0,77	2,18	0,38	0,02	0,28
	Holandia	12,84	10,23	4,84	0,69	0,18	0,05	0,06	0,30	0,41	1,32	2,68	1,97	2,62
	Litwa	4,12	1,55	2,34	4,66	1,89	0,21	1,29	2,22	2,68	1,27	1,05	-1,03	0,82
	Włochy	0,15	0,61	0,61	0,18	0,20	0,03	0,06	0,04	1,15	0,97	0,75	-1,46	0,73
	Łotwa	0,22	0,10	0,13	0,29	0,38	0,20	0,43	0,56	0,60	0,57	0,49	0,09	0,41
	Estonia	0,21	0,04	0,02	0,02	0,13	0,03	0,22	0,12	0,34	0,30	0,30	-0,14	0,28
	Chorwacja	1,40	0,76	0,09	1,65	4,06	4,38	12,10	6,87	2,13	1,99	2,68	0,98	0,27
	Łotwa	2,96	4,52	0,56	9,93	5,90	5,32	9,96	5,88	1,54	1,89	1,72	-0,18	-1,02
	Niemcy	34,62	8,34	1,31	5,47	3,50	1,23	1,93	1,25	0,63	1,85	12,42	12,05	11,70
	Grecja						0,00	0,49	0,64	0,48	0,58	0,03		
8405	Słowacja	0,97	1,46	0,14	2,36	1,29	0,87	2,20	1,41	0,73	0,56	0,55	-0,06	0,18
	Węgry	4,07	4,03	0,25	2,42	2,74	2,24	5,55	3,39	0,67	0,52	1,03	0,64	-0,37
	Bułgaria	0,03	0,34	0,10	0,56	0,36	0,34	1,40	1,22	0,21	0,51	1,01	0,65	0,82
	Czechy	0,62	0,58	0,05	0,45	1,26	1,21	0,71	0,46	0,49	0,45	0,88	0,36	-1,29
	Estonia	0,14	0,90	0,47	0,07	0,86	0,42	0,66	0,96	0,20	0,41	0,52	0,22	0,24
	Litwa	0,72	1,20	0,12	1,47	2,12	2,55	2,69	1,29	0,29	0,37	1,14	0,88	-0,67
	Niemcy	0,11	0,20	7,71	33,40	0,03	61,21	12,19	6,39	4,40	31,61	30,18	-16,25	-25,17
	Austria							7,09	9,01	18,15	6,85	2,21		
	Włochy			0,04			2,19	2,39	3,28	3,97	4,20	3,88	-6,14	2,65
	Francja	3,14	3,69			0,43	0,10	9,35	0,83	3,63	3,98	6,44	2,13	6,43
8410	Czechy	0,02	0,12	0,14	0,00	0,01	2,37	2,60	2,00	0,01	1,94	8,22	6,76	5,61
	Hiszpania		0,31			0,00	0,00	1,92			1,31	3,83	1,83	3,83
	Portugalia				0,18	0,02		0,04		0,01	0,12	0,09		
	Litwa	0,05	0,07	0,03	0,14	0,16	0,03	0,01	0,04	0,11	0,11	0,03	-0,16	-0,02
	Holandia				0,00		0,73	0,09	0,00	0,05	0,09	0,25	0,16	-1,77
	Słowacja			0,00		0,00		0,00	0,00	0,01	0,08	0,13		
	Niemcy	26,00	25,80	25,26	22,60	18,56	17,04	19,66	20,62	19,66	20,29	21,46	0,85	5,00
	Włochy	6,23	8,92	12,40	12,92	8,73	12,89	8,81	13,77	10,37	10,69	12,03	0,19	-3,54
	Francja	4,02	5,21	5,57	6,49	6,10	7,50	6,95	5,14	5,26	4,41	4,56	0,73	-2,29
	Czechy	3,48	4,16	5,70	2,83	2,49	1,88	2,73	3,81	3,68	3,92	3,80	-0,41	1,75
8413	Słowacja	0,77	0,85	1,55	3,26	2,11	2,58	2,93	2,80	2,84	2,80	2,52	-0,45	-0,23
	Szwecja	1,23	1,18	1,40	1,69	2,46	2,77	2,53	3,35	3,12	2,61	5,87	3,34	2,94
	Rumunia	2,48	2,83	3,30	4,17	3,55	2,56	2,35	2,04	2,27	2,37	2,04	-0,36	-0,28
	Holandia	0,59	0,47	0,51	0,79	1,11	1,20	1,82	1,41	1,74	1,53	2,23	0,85	1,22
	Hiszpania	1,72	2,73	3,38	3,38	3,03	2,08	1,61	2,34	1,39	1,47	1,90	0,28	-0,47
	Austria	1,60	2,04	1,45	1,07	1,76	2,98	1,79	1,49	1,26	1,41	1,83	0,41	-1,75
8414	Niemcy	11,84	14,51	15,98	19,49	21,99	26,81	25,27	23,42	23,09	25,58	25,62	0,40	-3,07
	Hiszpania	12,06	12,09	9,55	2,70	2,28	3,34	7,09	7,93	8,40	10,34	9,31	-1,86	6,96
	Czechy	3,76	5,11	4,45	3,93	6,30	9,06	7,34	7,65	6,94	7,56	6,17	-1,64	-3,44

Export Intelligence

8415	Austria	0,45	0,54	0,66	0,61	0,55	1,68	4,98	5,27	5,29	5,13	2,72	-2,75	1,72
	Rumunia	2,39	2,01	0,79	1,09	0,83	1,17	2,84	4,02	4,63	4,63	4,22	0,02	3,08
	Włochy	2,35	2,92	2,96	3,48	3,64	2,70	2,53	2,84	3,23	4,38	4,11	-0,86	1,05
	Węgry	12,27	14,68	11,78	12,49	10,34	5,93	3,10	3,98	3,64	4,18	4,00	-0,25	-1,92
	Francja	3,26	3,99	4,36	3,60	3,56	3,06	3,07	3,14	3,83	4,01	3,79	-0,42	0,79
	Słowacja	0,56	1,00	1,39	1,85	1,96	2,64	2,84	3,92	3,13	3,17	2,61	-0,73	-0,56
	Holandia	0,96	1,57	2,01	2,03	2,05	1,96	1,78	1,69	2,85	3,01	3,26	0,17	1,29
	Niemcy	17,57	19,42	24,28	24,75	28,34	24,65	25,28	28,20	23,21	19,61	19,86	1,22	-4,70
	Belgia	5,10	4,41	4,25	3,25	3,23	5,53	5,58	7,23	10,46	14,65	20,58	10,83	16,07
	Czechy	5,99	5,67	8,38	7,67	6,70	6,38	6,24	5,54	5,77	10,32	5,98	-5,23	-0,63
	Francja	6,68	4,33	4,94	4,61	4,07	3,78	4,37	5,49	6,97	6,87	6,95	0,07	3,14
	Holandia	1,65	2,69	3,41	4,75	6,47	7,25	6,32	5,12	5,03	4,84	5,59	0,84	-1,23
	Szwecja	5,21	4,12	3,59	2,68	2,23	4,47	4,89	4,31	5,07	4,33	3,55	-1,03	-0,47
	Włochy	3,12	4,79	4,45	5,28	5,17	3,53	2,95	2,60	3,30	3,19	2,55	-1,33	-1,37
	Węgry	1,49	1,92	2,43	2,23	2,42	2,30	2,16	2,11	2,07	2,59	1,56	-1,06	-1,03
	Bułgaria	0,02	0,11	0,32	0,59	0,86	1,60	1,60	1,60	1,85	2,39	1,47	-0,84	0,23
	Austria	0,86	1,51	1,70	1,64	2,61	2,68	1,55	1,75	2,19	1,79	1,85	-0,40	-1,98
8416	Niemcy	24,57	16,21	13,14	21,20	14,43	22,44	13,76	19,54	21,45	18,43	23,36	7,85	-7,36
	Finlandia	3,75	1,88	2,63	1,09	2,01	2,30	3,12	0,86	2,50	10,52	1,27	-10,25	-2,78
	Litwa	4,15	3,77	3,01	2,48	2,05	6,08	4,12	3,55	4,58	7,50	4,13	-5,28	-4,27
	Czechy	1,24	7,08	9,58	4,33	3,33	3,52	4,62	4,69	3,61	6,91	7,01	-1,43	5,15
	Łotwa	2,23	1,08	1,14	2,55	2,80	1,71	1,49	1,23	2,56	4,41	1,58	-3,14	-1,17
	Francja	0,53	0,51	0,20	0,75	0,16	0,11	1,86	1,05	1,52	3,51	2,62	0,28	2,57
	Holandia	0,01	0,03	0,01	0,21	0,19	3,42	1,06	3,06	4,82	2,27	0,93	-2,18	0,79
	Węgry	1,61	1,77	1,92	2,41	0,14	0,14	0,16	0,26	0,22	2,02	0,05	-3,77	0,05
	Szwecja	5,07	2,85	4,50	2,26	0,91	3,32	3,29	1,44	1,33	1,71	0,39	0,04	-8,88
	Słowacja	0,60	1,23	1,26	1,12	1,22	0,52	1,86	1,81	1,03	1,70	0,11	-3,50	-0,20
8417	Czechy	0,37	2,35	7,92	0,63	1,53	0,12	4,04	1,22	2,33	21,76	26,20	13,56	26,11
	Niemcy	15,16	14,96	15,08	8,08	8,89	17,44	16,58	12,86	11,31	13,53	2,06	-5,68	-14,52
	Francja	0,04			27,55	35,55	2,72	0,60	2,48	2,83	11,57	1,87	-0,98	1,87
	Austria		0,87	0,03	0,71	0,03	0,09	0,19	0,11	0,13	2,91	1,07	-4,95	1,00
	Holandia	1,59	1,56	0,84	0,35	0,21	0,28	0,00	0,38	1,01	2,80	0,00	-5,38	-0,03
	Rumunia	0,00	0,00	0,00	0,02	0,05	0,51	0,03	0,04	0,33	2,55	0,07	-6,81	0,01
	Belgia	0,13	0,22	0,51	1,17	0,25	0,80		0,68	1,90	1,68	5,55	5,51	5,55
	Włochy	0,05	2,33	2,57	0,50	0,16	2,01	1,54	0,20	1,31	1,20	1,72		
	Litwa	0,00	0,20	0,01	0,07	2,23	0,01	0,12	0,43	0,50	0,66	0,31	-2,18	0,30
	Dania	1,06	1,11	1,34	0,37	0,13	1,79	0,73	0,03	0,16	0,58			
8419	Niemcy	34,89	33,19	28,46	28,06	24,01	22,14	24,97	25,09	24,75	26,07	28,69	1,43	7,11
	Czechy	6,03	6,09	6,16	4,68	3,51	3,12	3,63	3,82	4,15	5,20	4,93	0,34	1,28
	Austria	3,75	4,06	4,05	3,87	3,78	3,28	3,62	3,64	3,63	4,36	3,78	-0,20	0,71

Export Intelligence

8420	Włochy	3,21	3,75	3,65	3,62	2,52	2,70	3,29	3,31	3,62	3,78	3,52	-0,68	1,70	
	Szwecja	3,39	3,45	4,25	4,02	4,98	5,93	4,01	3,76	4,35	3,20	2,80	-0,74	-2,52	
	Holandia	1,70	1,91	3,47	2,04	1,94	1,99	3,12	2,96	3,07	3,00	4,32	1,51	2,76	
	Francja	2,52	3,16	2,32	2,50	1,98	2,20	1,91	1,92	2,25	2,59	4,37	2,13	1,70	
	Belgia	1,70	1,20	2,06	1,61	1,42	2,11	2,01	1,48	1,25	2,40	2,70	-0,61	0,19	
	Dania	3,70	3,69	2,86	2,81	2,12	2,38	3,06	2,13	2,03	2,15	2,69	0,59	0,65	
	Węgry	0,95	1,19	1,56	0,98	0,84	0,64	0,69	1,21	0,94	1,00	1,11	-0,03	0,54	
	Francja							0,41	1,56	0,73	0,28	14,61	0,07	-0,05	-3,14
	Czechy	0,09							1,08	4,90	6,78	6,24	1,36		
	Niemcy	2,75	0,12	11,85	4,55	0,28	0,06	0,14	1,96	7,53	6,15	0,88	0,09	0,88	
	Łotwa	0,09						0,16	1,52	4,93	5,27	3,24	0,91		
	Litwa	3,79			0,08	0,21			0,96	2,46	1,92	0,92	0,18		
	Estonia								0,28	0,69	0,90	0,47	0,06		
	Austria								0,05	0,12	4,87	0,33	0,12		
Dania				3,76					0,03	0,19	0,12	0,00			
Węgry							0,00		0,02	0,06	0,10	0,00			
Hiszpania					0,79			0,00	0,11	0,13	0,08	0,03			
8421	Niemcy	21,95	22,37	24,94	30,05	32,01	35,05	34,75	34,06	33,75	36,57	39,28	4,87	5,36	
	Rumunia	1,39	1,27	1,17	1,37	1,15	1,30	4,19	7,79	11,10	9,11	4,97	-6,10	3,69	
	Hiszpania	2,76	2,02	1,64	1,56	1,65	1,63	1,43	4,82	7,68	7,41	5,94	-1,90	3,83	
	Włochy	6,20	8,15	7,29	5,96	6,06	4,69	4,03	3,96	4,31	5,72	7,47	1,45	2,17	
	Węgry	1,05	1,48	1,84	1,92	2,00	2,47	3,42	3,00	2,86	3,02	3,31	0,40	1,45	
	Francja	3,23	3,19	3,54	4,04	5,99	5,86	3,67	3,08	3,17	2,81	2,94	-0,09	-3,91	
	Czechy	3,28	3,25	6,01	7,44	8,27	4,76	3,88	3,50	2,22	2,37	3,23	0,73	-1,97	
	Belgia	1,45	1,43	1,36	1,36	1,60	1,94	2,21	2,34	2,03	2,28	2,14	0,04	0,32	
	Holandia	2,12	2,15	2,41	2,09	2,25	4,20	3,38	2,69	2,21	2,17	2,65	0,36	-1,77	
	Litwa	1,65	1,59	1,29	1,42	1,27	1,34	1,44	1,32	1,11	1,32	1,19	0,00	0,04	
8423	Niemcy	11,41	16,78	35,84	44,50	40,92	32,30	36,49	45,23	54,20	50,04	47,34	1,79	14,14	
	Czechy	2,62	3,58	5,48	5,18	6,99	8,44	6,40	5,33	4,05	6,94	6,20	-0,44	-4,50	
	Francja	0,14	1,84	1,33	1,41	1,82	4,42	3,62	3,49	4,17	5,39	4,51	-1,30	1,33	
	Austria	0,25	0,55	2,02	2,32	2,44	2,07	3,67	4,50	6,31	5,38	4,92	0,52	3,29	
	Włochy	0,33	0,36	0,61	0,75	0,80	0,82	2,73	3,54	3,71	3,36	2,78	-0,71	1,03	
	Hiszpania	0,30	0,96	0,70	0,73	0,49	1,35	3,21	3,17	2,52	2,66	2,05	-0,30	1,39	
	Węgry	3,51	2,67	2,39	1,51	2,32	1,88	1,87	1,02	1,21	1,54	1,95	-1,24	1,25	
	Belgia	0,88	1,19	0,68	0,70	0,50	0,79	0,65	0,49	0,82	1,26	0,64	-3,22	-0,82	
	Rumunia	2,72	1,80	1,29	1,46	0,66	1,04	1,31	0,65	0,58	1,26	5,03	3,43	3,11	
	Holandia	0,63	7,32	8,62	7,37	2,22	1,35	1,66	1,18	1,50	1,25	1,02	-0,94	-0,37	
8424	Niemcy	28,02	25,49	30,74	37,83	30,55	31,21	31,71	30,21	31,09	29,11	32,42	1,80	3,53	
	Francja	6,11	7,81	8,13	6,98	8,10	7,77	7,13	7,39	6,76	7,89	7,91	-0,10	0,52	

Export Intelligence

8432	Czechy	2,55	3,90	3,03	3,03	2,95	3,54	4,37	4,30	4,11	4,32	4,59	0,06	0,95	
	Szwecja	2,41	3,71	3,93	2,23	2,19	2,13	2,49	1,90	2,46	2,93	3,78	1,06	2,47	
	Rumunia	1,16	1,00	1,39	1,42	1,66	2,00	2,64	2,55	2,65	2,74	2,01	-0,95	0,30	
	Holandia	2,89	1,93	1,30	1,27	1,63	1,71	1,88	1,53	2,09	2,24	1,95	-0,32	-0,20	
	Austria	0,18	0,23	0,46	1,14	1,54	0,99	1,45	1,32	1,86	1,98	2,12	0,67	0,91	
	Węgry	0,80	0,96	0,68	0,92	0,93	1,12	1,49	1,31	1,95	1,95	1,21	-1,27	0,09	
	Finlandia	1,14	1,01	1,02	1,37	1,06	1,12	0,99	1,11	1,27	1,91	1,30	-0,17	0,32	
	Włochy	2,71	2,35	2,33	2,26	1,24	0,99	1,67	1,41	2,12	1,87	1,31	-0,51	0,42	
	Niemcy	18,59	19,41	20,92	19,24	20,13	20,78	21,09	21,56	19,36	21,22	20,93	-2,53	-0,54	
	Francja	11,87	11,70	10,70	10,09	10,85	10,96	10,92	10,18	8,46	8,20	7,89	-1,73	-2,77	
	Litwa	3,07	2,69	3,30	3,89	3,15	3,28	3,52	4,77	4,64	5,26	3,75	-1,13	-0,25	
	Austria	1,99	1,81	2,14	2,46	1,83	1,70	2,18	2,63	4,56	4,61	3,94	-0,95	2,09	
	Belgia	6,87	8,69	7,57	5,17	3,64	4,52	4,86	4,83	4,04	4,57	4,25	0,44	-0,41	
	Węgry	3,34	3,68	3,26	2,67	2,11	2,62	3,58	3,43	3,55	3,92	2,60	-2,46	0,17	
	Rumunia	3,28	3,21	2,87	2,35	2,76	3,29	2,88	2,84	3,26	3,43	2,76	-0,17	-0,40	
	Dania	1,96	2,11	4,32	4,47	2,67	2,18	2,45	2,30	2,58	2,47	1,85	-0,94	-0,22	
	Czechy	2,01	2,40	1,85	1,87	1,59	1,58	2,08	1,77	2,53	2,29	1,75	-1,20	0,30	
	Włochy	0,61	0,73	0,76	0,98	1,24	1,38	1,67	1,95	1,77	2,05	1,60	-1,13	0,28	
	8433	Niemcy	8,50	11,31	12,64	15,74	14,41	15,98	16,78	14,99	14,44	17,49	15,39	-3,03	2,81
		Francja	9,17	12,34	9,77	6,24	6,19	6,87	8,13	7,26	7,18	8,03	6,15	-1,89	0,88
Belgia		7,54	7,58	5,41	5,21	5,61	5,87	5,30	4,03	5,20	5,70	5,67	-0,06	-0,14	
Szwecja		6,28	7,82	7,51	8,55	7,89	7,30	5,89	7,14	4,60	4,48	5,01	-0,74	-4,99	
Czechy		2,05	1,95	2,29	1,82	2,17	2,39	3,62	3,43	3,82	4,24	4,10	-1,06	1,39	
Bułgaria		1,39	0,97	2,97	0,83	1,49	2,68	2,19	2,38	2,23	3,48	2,71	-1,99	-1,59	
Włochy		3,48	2,42	5,07	7,87	4,12	2,66	3,38	2,96	2,92	2,75	2,62	-0,27	0,28	
Węgry		0,79	1,25	1,00	1,15	0,93	1,37	1,45	1,65	1,67	1,89	0,93	-1,50	-1,01	
Litwa		2,35	2,12	1,42	1,68	1,76	1,91	1,57	1,32	1,40	1,76	1,13	-0,67	-1,56	
Holandia		2,79	3,01	2,82	2,48	2,33	2,37	2,35	1,46	1,57	1,70	1,34	-0,28	-0,43	
8434	Szwecja	8,78	10,11	8,83	17,92	14,39	19,56	18,95	15,35	21,83	25,62	25,57	-2,92	3,55	
	Niemcy	24,24	29,49	26,56	22,30	17,54	24,93	15,74	21,14	22,69	16,65	12,78	-8,46	-15,10	
	Litwa	1,38	0,34	0,34	0,85	0,35	0,12	1,17	0,25	1,16	4,92	0,13	-7,45	0,08	
	Holandia	3,24	1,96	0,21	1,00	0,03	0,32	0,36	0,13	0,06	1,80	1,49	1,20	0,93	
	Francja	2,06	1,09	0,49	2,22	0,42	0,51	0,17	0,47	0,60	1,12	1,98	0,54	1,59	
	Dania	0,11	0,57	0,65	1,34	1,67	0,85	1,20	0,57	1,10	0,97	0,42	-0,03	-0,86	
	Irlandia	0,03	0,08	0,37	0,26	0,00	0,08	0,00	0,00	0,47	0,48	0,05	-0,01	0,04	
	Włochy	0,25	0,00	0,01	0,10	0,20	0,22	0,18	0,03	0,08	0,36	0,14	-0,68	0,13	
	Słowacja	0,41	0,00	0,01	0,03	0,00	0,40	0,00	0,03	0,00	0,25	0,02	-0,01	-1,76	
	Węgry	0,00		0,00	0,13	0,00	0,48	0,05	0,01	0,01	0,13	0,05	-0,11	0,04	
8435	Niemcy	67,86	63,37	81,26	87,85	71,05	54,24	53,78	61,50	76,80	78,17	92,97	9,99	36,89	
	Bułgaria		0,00		0,00	0,00	0,00			1,87	1,16	0,01	-1,83	0,01	
	Holandia		0,00	0,04	0,06	0,03	0,07	0,73	1,62	1,75	0,71	2,36	2,33	2,36	

Export Intelligence

	Słowenia			0,00	0,00	0,00	0,00	0,00	0,00	0,00	0,00	0,57	0,01		
	Słowacja	0,03	0,10	0,23	0,14	0,04	0,04	0,02	0,13	0,22	0,37	0,97	0,90	0,95	
	Czechy	1,63	0,01	0,45	0,19	0,22	3,22	0,07	0,69	0,33	0,13	0,02	-0,09	-14,60	
	Francja	9,88	2,68	2,27	0,47	8,65	18,57	11,91	0,11	0,07	0,10	0,01	-0,15	-17,74	
	Austria		0,08	0,26	0,11	0,31	0,58	0,39	0,07	0,17	0,07	0,01	-0,01	-0,95	
	Włochy		0,02	0,08	0,04	0,05	0,02	0,08	0,19	0,16	0,06	0,01	-0,16	-0,02	
	Estonia	0,00	0,08	0,10	0,21	0,15	0,05	0,04	0,32	0,17	0,05	0,00			
	Niemcy	11,26	14,30	15,30	11,05	9,80	9,91	9,23	12,07	14,07	17,39	11,95	-5,80	4,42	
	Holandia	4,06	3,21	3,84	5,40	4,75	3,62	3,73	7,82	9,55	14,71	10,66	-4,02	7,19	
	Dania	12,48	6,62	6,33	8,14	6,38	5,07	3,88	4,74	5,50	4,37	3,00	-2,58	-1,75	
	Francja	1,31	1,71	2,17	3,61	3,36	2,69	2,55	3,47	4,07	3,61	1,67	-2,54	-0,12	
8436	Szwecja	5,23	6,45	0,67	0,97	1,02	0,87	0,72	0,95	2,62	2,68	3,13	-0,47	2,35	
	Włochy	0,53	0,27	0,35	0,42	0,69	0,61	0,41	0,76	1,81	2,22	1,77	-0,93	1,34	
	Hiszpania	0,39	0,33	0,56	0,48	1,33	1,02	0,86	1,28	1,42	1,41	0,23	-1,23	-0,82	
	Węgry	1,83	1,47	1,57	1,13	1,95	0,98	0,97	0,62	1,15	1,26	0,66	-0,68	-0,29	
	Estonia	0,29	0,23	0,19	0,37	0,36	0,17	0,10	0,48	0,85	1,22	0,42	-0,93	0,24	
	Litwa	1,75	2,92	3,66	3,56	3,38	3,25	1,31	1,04	1,48	1,20	1,23	0,25	-2,23	
	Niemcy	5,79	3,62	11,64	15,74	5,50	3,91	11,27	15,89	12,14	12,46	6,76	-8,09	1,70	
	Węgry	2,11	8,96	1,04	0,84	1,82	0,32	3,63	0,53	5,56	9,41	2,59	-16,82	2,54	
	Francja	0,28	0,24	0,36	2,35	0,95	0,55	0,85	1,25	1,56	6,35	3,95	-0,66	3,93	
	Irlandia					0,12	0,13	1,80	2,40	3,62	2,96	1,83	-1,26	1,76	
	Austria	0,54	0,65	1,99	2,73	2,21	2,16	1,94	1,85	3,92	2,81	2,81	-1,08	-2,51	
8437	Włochy		0,12	0,12	0,15	0,14	0,94	1,08	0,88	0,87	1,66	2,39			
	Litwa	3,51	0,85	2,10	7,32	3,85	2,46	1,87	1,35	2,17	0,63	2,95	2,73	-1,45	
	Słowacja	0,00		0,01	0,05	0,29	0,09	0,15	0,11	0,38	0,55	0,37	-0,45	0,35	
	Rumunia	0,26	0,28	0,81	1,34	2,57	0,66	0,25	1,40	1,04	0,54	0,64	0,50	0,31	
	Dania	0,09	0,04	0,09	2,01	0,70	0,16	0,19	0,20	0,71	0,48	0,40			
	Niemcy	13,17	12,74	16,57	17,23	15,40	15,73	13,44	12,94	13,85	16,44	15,59	-1,00	-2,65	
	Holandia	7,60	10,48	13,12	13,20	11,92	12,64	11,04	14,42	12,17	13,90	13,21	-0,12	0,33	
	Szwecja	1,71	2,12	2,60	2,39	3,03	2,77	2,56	2,76	2,47	3,27	2,56	-1,51	-0,72	
	Francja	1,78	1,94	2,34	1,97	3,11	3,48	3,65	2,40	2,77	3,13	3,02	-1,45	-0,07	
8438	Włochy	1,08	1,30	1,72	1,48	1,56	1,43	2,26	2,81	3,03	2,84	2,78	-0,16	1,59	
	Czechy	2,32	1,62	5,09	2,25	2,82	1,85	2,52	1,74	2,07	2,78	2,19	-1,08	-0,16	
	Dania	3,26	3,95	3,00	3,69	3,64	2,67	3,30	3,20	3,18	1,83	3,16	1,03	0,21	
	Belgia	0,14	0,17	0,25	0,46	1,22	0,85	0,47	0,91	0,83	1,76	0,50	-2,57	-0,06	
	Hiszpania	0,50	1,06	1,71	1,41	1,08	1,19	1,66	0,58	0,94	1,34	1,18	-2,14	-0,02	
	Słowacja	0,31	0,46	0,35	0,47	0,35	1,06	0,44	0,14	0,28	0,90	0,20	-0,02	-0,32	
8439	Szwecja	2,77	6,97	6,02	1,81	3,56	1,61	1,67	1,96	3,10	10,06	9,52	-0,69	8,55	
	Finlandia	2,97	3,66	1,64	1,97	1,13	1,12	1,07	0,66	0,46	4,19	0,75	-4,78	0,28	

Export Intelligence

	Niemcy	11,49	9,06	14,58	9,53	8,94	3,59	5,66	4,80	2,59	2,87	2,96	2,62	2,71
	Francja	0,12	1,54	4,92	0,28	0,06	0,16	1,12	0,24	1,12	2,71	0,38		
	Hiszpania	0,71	0,31	0,20	0,63	0,53	0,75	0,36	0,40	0,58	1,07	1,84	-0,36	1,23
	Czechy	1,16	0,63	0,46	0,89	0,70	0,55	2,80	2,09	1,02	0,76	0,55	0,55	0,44
	Słowenia		0,25		0,00	1,00	0,58	0,27	0,00	0,11	0,47			
	Belgia		0,01	0,61	0,90	0,15	0,36	0,52	0,00	0,23	0,42	0,19	0,08	-0,08
	Łotwa			0,14	0,00	0,00	0,14	0,00			0,30			
	Włochy	2,29	1,75	1,13	1,74	0,12	0,71	2,48	1,76	0,27	0,29	0,28		
	Włochy	0,67	1,78	0,59	7,23	15,23	15,67	30,85	36,68	41,51	36,40	41,66	2,23	26,35
	Niemcy	6,08	10,71	3,93	6,55	2,44	37,49	7,77	5,08	3,82	6,35	8,19	-6,78	-42,79
	Węgry	0,29	0,03	0,01	0,03	0,37	0,00	0,05	1,55	0,93	3,36	0,04		
	Litwa	3,22	1,06	0,93	2,65	2,71	1,32	0,74	4,76	1,59	2,34	2,44	1,15	1,28
8440	Czechy	1,70	2,30	4,76	1,71	1,74	1,12	1,17	3,30	3,35	2,19	11,29	10,12	10,36
	Holandia	0,12	0,03	0,02	0,90	5,80	0,20	0,07	0,93	0,34	2,03	1,59	-0,21	1,39
	Estonia	0,13	0,21	0,08	0,33	0,54	0,53	0,53	0,95	0,95	1,95	1,24	-1,02	1,09
	Austria	0,20	0,98	1,23	0,27	2,22	1,71	5,11	0,55	0,66	1,94	1,76	1,25	-1,98
	Łotwa	30,86	12,23	62,66	30,14	20,56	4,95	0,91	1,29	1,81	1,45	1,89	0,38	-0,05
	Słowacja	1,70	0,13	0,08	1,31	0,84	0,48	0,57	1,36	1,72	1,40	1,85	-0,40	1,68
	Niemcy	21,39	17,53	26,54	23,82	16,55	16,98	23,01	13,95	16,53	18,81	25,29	5,38	12,81
	Holandia	0,08	0,40	0,43	0,51	0,20	1,77	1,84	10,85	4,61	10,04	18,49	3,02	16,17
	Włochy	4,00	1,49	1,76	1,80	3,19	2,20	4,72	1,62	3,27	7,04	3,54	-3,70	1,05
	Francja	3,47	2,40	2,15	2,37	0,39	3,62	3,71	2,97	3,13	4,46	4,83	-2,73	-2,35
	Szwecja	2,63	1,76	4,66	11,61	3,80	4,96	2,38	2,19	3,91	4,20	4,70	2,52	-1,13
8441	Hiszpania	0,51	0,51	0,63	2,79	4,57	1,18	2,60	3,98	6,60	3,71	3,26	-4,63	3,20
	Dania	1,26	0,44	1,16	0,25	0,48	1,28	0,73	4,34	2,50	3,14	3,88	1,26	-0,70
	Litwa	0,66	0,72	1,25	0,93	1,03	0,47	1,14	2,85	7,34	2,44	3,22	1,43	3,13
	Austria	0,21	1,12	0,40	0,20	0,34	1,07	1,16	0,45	0,73	2,11	1,08	0,58	-2,83
	Słowacja	0,11	2,08	4,38	4,70	3,54	0,55	1,54	1,05	1,19	1,44	0,85	-0,84	0,53
	Niemcy	19,44	22,98	22,84	23,64	21,57	25,17	22,30	20,80	25,20	24,19	22,18	-1,68	-2,57
	Włochy	1,51	0,91	1,56	2,69	4,71	6,24	4,66	5,82	5,31	7,05	7,48	1,54	1,42
	Holandia	0,67	0,88	1,18	1,39	1,57	1,72	1,29	1,08	1,82	5,20	1,73	-4,58	1,38
	Austria	6,03	4,94	5,51	4,49	3,33	3,49	2,48	2,73	3,46	4,93	4,33	-1,94	1,04
8442	Hiszpania	2,56	1,98	3,43	4,39	3,48	4,02	2,86	3,10	3,93	4,65	4,04	0,94	0,30
	Dania	3,63	3,75	3,37	2,45	2,97	2,63	2,21	2,45	3,18	3,75	2,99	0,12	-0,72
	Francja	3,34	1,33	3,24	1,95	2,82	3,18	1,93	2,35	1,95	3,02	10,62	8,11	6,70
	Łotwa	12,81	10,39	8,68	9,46	12,79	9,19	8,73	8,19	5,28	2,88	0,96	-2,36	-10,28
	Czechy	6,27	6,27	2,83	7,79	11,12	9,52	13,15	14,88	12,03	2,65	1,91	-1,18	-8,18
	Litwa	1,33	1,57	1,79	1,32	0,70	1,26	2,39	3,16	2,80	2,18	2,66	1,28	1,44
8443	Niemcy	41,04	31,86	27,22	25,76	27,66	29,21	31,72	35,66	36,23	30,34	25,89	-4,02	-2,40
	Czechy	18,52	15,39	16,89	15,51	14,13	13,17	11,36	10,04	9,20	10,02	12,54	1,37	-0,81

Export Intelligence

	Belgia	1,50	6,06	10,38	12,26	11,52	9,80	12,12	8,83	7,50	7,91	7,77	-0,77	-1,86
	Francja	0,98	5,48	2,12	2,69	2,52	2,22	2,15	3,86	4,27	4,71	4,55	0,00	2,55
	Holandia	3,65	3,07	4,00	3,92	4,06	4,19	3,64	2,95	3,28	3,31	3,61	0,48	-2,13
	Włochy	0,54	1,03	1,54	1,85	1,65	1,75	2,18	3,49	4,62	3,17	2,44	-1,34	0,14
	Austria	0,99	1,29	2,33	1,65	2,67	3,19	2,96	3,33	3,33	2,91	2,64	-0,07	-0,23
	Hiszpania	0,25	1,08	0,90	0,82	0,96	1,01	1,41	1,97	2,85	2,51	2,33	-0,69	1,47
	Rumunia	1,13	1,76	2,38	2,29	2,54	2,95	2,71	2,58	2,35	2,40	3,81	1,41	1,11
	Bułgaria	0,83	0,85	0,92	1,15	1,33	0,97	1,20	1,23	1,42	1,86	2,27	0,55	1,10
	Niemcy	0,36	0,07	0,67	5,79	0,17	60,37	45,13	56,09	42,44	32,39	13,64	-49,19	-39,57
	Szwecja										6,95	0,31		
8445	Litwa		0,04	0,07				0,08			4,03	8,01		
	Francja		0,72				0,02			5,48	2,04	0,06		
	Finlandia						0,01				0,00	0,21		
	Niemcy			44,66			0,41	0,01	0,67	3,24	4,47	0,00		
	Bułgaria								0,03		1,08			
8446	Austria								0,01	0,02	0,02			
	Szwecja									0,01	0,01			
	Luksemburg										0,00			
	Słowacja					45,75					0,00			
	Szwecja		1,93			4,95	12,06	6,72	26,77	20,45	19,14	40,75	-27,69	26,01
	Czechy			0,69	1,30	0,79	6,17	1,19	5,83	6,28	6,90	8,79	7,23	1,90
	Słowacja				0,08				0,72	0,00	4,74			
	Finlandia								11,06	2,80	3,97			
	Rumunia					0,39	0,89	1,64	3,01	0,26	3,14			
8447	Niemcy	1,70	1,91		1,89	0,35	9,13	1,04	9,92	2,46	2,34	2,23	0,36	1,50
	Słowenia				0,53	0,11	0,23	0,36	0,46	1,82	1,42	3,29		
	Bułgaria				0,19	0,45	5,84	0,50	1,29	0,94	1,27			
	Włochy	4,86	4,69	0,53	0,32	0,10			0,67	0,38	1,27			
	Dania			0,18		0,08	0,22			1,00	1,24	2,20		
8448	Niemcy	74,34	74,18	77,59	74,41	73,48	71,13	64,99	61,01	59,50	65,30	63,49	-0,48	-7,57
	Włochy	12,35	14,42	10,40	6,13	4,50	7,20	9,64	7,61	9,82	15,99	21,07	3,60	12,78
	Francja	0,03	0,39	0,09	0,37	0,55	0,49	0,91	0,34	0,54	1,84	0,42	-1,20	-0,06
	Austria		0,08	0,27	0,12	0,37	0,75	0,68	0,52	0,18	0,06	0,04	0,01	-0,57

Export Intelligence

	Szwecja	0,01	0,00	0,00	0,00	0,01	0,00	0,10	0,00	0,07	0,05	0,04	0,03	0,04
	Hiszpania	0,00	0,00	0,01	0,06	0,08	0,10	0,35	0,31	0,12	0,04	0,02	0,00	-0,06
	Czechy	0,93	0,70	0,52	4,61	2,98	3,66	2,02	1,73	1,38	0,02	0,22	0,20	-3,61
	Bułgaria	0,00	0,01		0,00	0,01	0,01	0,00	0,01	0,02	0,02	0,00	-0,01	0,00
	Rumunia	0,63	0,00	0,00	0,01	0,05	0,01	0,02	0,04	0,19	0,02	0,00	0,00	-0,01
	Finlandia	0,00		0,00	0,00	0,00	0,00	0,00	0,00	0,00	0,02	0,00	-0,02	0,00
	Austria								0,04	0,08	2,64	0,01		
	Niemcy		0,13		0,03		0,00	6,33	52,32	39,82	0,50	0,29		
	Hiszpania		2,23		0,03		0,12			0,06	0,07			
	Włochy			44,45	0,74	16,90		48,34	11,96	0,30	0,03			
	Francja							0,68		1,52	0,01			
8449	Czechy		0,27				0,00	0,00	0,13	0,04	0,01			
	Łotwa			0,03	0,00	0,00	0,00	0,02	0,00	0,00	0,01	0,00		
	Słowacja				0,00	0,00	0,00	0,01	10,34	0,00	0,01	0,04	-0,57	0,04
	Holandia										0,00			
	Szwecja								0,01	0,03	0,00			
	Niemcy	0,64	0,11	0,06	0,05	2,27	2,75	18,32	19,09	8,54	20,28	0,19	-54,64	0,14
	Włochy	1,35	6,43	4,44	1,15	2,20	5,42	9,95	1,47	9,79	16,03	0,89	-12,93	-6,17
	Grecja		0,02				0,00		0,00	1,82	0,68			
	Czechy	1,11	6,75	1,75	0,16	0,00	0,00	2,04	1,45	0,08	0,63	0,00	-0,01	0,00
	Słowacja	0,02	0,00	0,13	0,16	0,00	0,98	0,00		0,00	0,44			
8453	Francja	0,13	0,66	0,00		0,19	0,05	0,01	0,76	1,72	0,39			
	Dania	80,54	38,07	60,63	69,94	52,63	34,07	33,46	44,64	24,68	0,37	0,00		
	Litwa	0,83	1,44	0,15	0,50	0,26	0,21		0,04	0,09	0,21			
	Holandia	1,76	0,68	0,78	0,37	0,72	0,79	0,51	0,65	0,00	0,13			
	Rumunia		0,25	1,12		0,11				0,00	0,13			
8454	Niemcy	13,51	14,12	30,45	21,18	20,25	14,50	11,65	19,58	16,29	23,38	12,64	-8,07	-6,01
	Włochy	13,61	19,08	16,73	19,23	13,21	14,88	11,69	15,04	13,57	15,17	12,78	-6,06	-4,88
	Austria	13,63	11,61	10,74	12,45	4,79	7,67	6,66	7,28	8,04	8,61	10,67	-1,28	6,37
	Szwecja	10,24	9,25	11,03	8,95	6,64	7,67	3,47	6,33	4,08	7,79	8,43	-10,08	-1,55
	Francja	5,79	5,03	3,76	4,06	3,21	5,02	4,74	3,06	4,26	3,92	9,16	7,54	-0,13
	Słowenia	1,17	1,23	0,65	1,93	1,40	1,77	2,51	3,21	3,50	1,61	2,13	0,92	0,51
	Hiszpania	1,38	0,01	0,11	0,41	0,41	1,68	0,74	2,39	0,89	1,38	0,70	-0,83	-2,22
	Czechy	1,96	2,14	1,42	0,72	0,70		0,27	0,12	1,07	1,36	3,08		

Export Intelligence

8455	Słowacja	1,94	2,13	0,01	0,31	4,38	0,96	0,75	0,32	4,61	0,79	1,52	-0,32	0,85
	Belgia	0,31	0,08						0,56	1,11	0,73	0,52		
	Niemcy	7,10	2,35	3,26	26,79	40,53	44,18	40,15	7,11	6,42	5,74	12,75	10,34	-24,08
	Luksemburg				1,38	7,13	4,08	5,44	1,19	1,26	3,91	58,50		
	Hiszpania	1,13	1,44	0,43	7,41	3,76	6,85	7,29	2,33	3,84	2,31			
	Czechy	5,24	2,61	4,78	14,78	2,88	8,10	9,78	6,84	7,23	1,85	2,28		
	Słowacja	0,06			0,05				0,02		0,32	0,81		
	Austria				0,17				0,00	0,45	0,41			
	Włochy	1,78	0,00		1,39		0,84	0,32	0,63	1,62	0,27			
	Rumunia		2,20	2,06	14,18	8,17	3,12				0,05			
	Holandia		0,00						0,01		0,01			
	Francja	0,09	0,01	0,05		0,03					0,01	0,52		
8456	Włochy	1,30	1,66	1,76	1,72	1,43	7,92	8,15	7,39	1,30	9,83	8,90	5,77	8,07
	Niemcy	16,25	14,50	14,46	12,92	9,42	11,74	8,58	13,39	7,57	8,87	13,45	6,31	-1,00
	Szwecja	1,38	0,26	0,05	0,11	0,19	0,30	0,81	0,63	1,39	4,98	1,02		
	Czechy	3,58	7,27	13,13	5,21	3,91	12,42	8,43	6,59	4,66	3,83	4,78	1,75	-13,30
	Holandia	2,80	2,92	9,10	2,18	2,20	2,01	2,53	2,02	1,44	3,63	0,57	-0,09	-1,12
	Francja	4,33	7,16	3,72	4,16	3,03	1,35	5,95	4,75	3,84	3,03	2,03	-1,50	0,19
	Finlandia	0,01	0,99	0,14	0,72	0,87	2,56	4,19	0,07	0,40	2,25	0,16		
	Dania	0,58	0,63	0,13	3,41	9,95	1,18	3,62	3,21	0,08	2,13	0,08	0,06	-5,70
	Rumunia	1,68	0,96	3,25	3,42	1,55	3,34	1,70	1,23	3,14	1,51	0,14	-4,50	-7,30
	Chorwacja			0,78	0,14	1,66	2,17	0,64	0,24	0,51	1,15	1,17		
8457	Niemcy	17,05	16,78	26,60	26,38	31,48	31,08	25,45	25,83	28,11	36,22	22,85	-11,60	-19,36
	Włochy	2,80	12,64	4,41	7,83	8,81	7,15	10,17	6,52	9,14	7,19	9,28	-2,50	-0,49
	Francja	2,70	2,87	4,15	5,02	6,94	4,14	2,45	3,93	5,51	5,89	4,07	-3,05	-2,28
	Hiszpania	1,88	2,36	2,88	1,73	2,85	2,89	2,03	1,79	2,13	3,85	2,51	-2,07	1,06
	Austria	2,12	2,10	2,46	1,99	3,30	3,23	2,12	1,93	3,95	3,33			
	Holandia	1,35	2,30	0,99	1,35	1,58	1,67	0,94	1,37	1,99	2,97	3,96	3,49	2,69
	Czechy	2,35	5,45	2,72	1,07	1,15	4,46	4,08	3,39	2,00	2,66	2,93	0,48	-2,61
	Szwecja	0,25	1,72	0,74	1,94	0,95	1,77	1,01	0,35	1,53	2,23	1,08	-0,33	-3,48
	Belgia	1,13	2,31	1,09	0,84	1,13	0,79	1,24	0,83	0,72	1,85	0,47	-2,68	-0,77
	Słowacja	0,31		1,53	1,49	0,64	0,47	0,00	0,62	0,31	1,76	0,67		
8458	Niemcy	16,70	16,56	28,33	24,21	22,91	30,85	37,51	32,24	24,92	26,72	34,51	10,92	-6,65
	Francja	4,74	5,06	5,78	6,30	5,77	7,50	4,48	5,64	3,21	6,48	3,64	-0,50	-3,69
	Czechy	1,10	2,56	2,36	1,58	1,78	2,85	3,60	3,87	4,80	5,23	5,87	3,89	0,27
	Włochy	1,73	1,36	4,87	4,55	3,52	2,49	2,83	3,25	3,57	2,52	0,65	0,63	-2,41

Export Intelligence

	Słowacja	0,23	1,34	4,72	1,06	1,13	0,61	0,00	0,08	0,24	2,50	0,02	-1,06	-0,54
	Belgia	4,69	1,62	1,36	2,20	3,06	2,73	2,58	1,88	0,74	2,27	2,06	1,27	0,92
	Dania		0,08	0,13	1,26	0,42	0,15	0,68	0,24	0,24	1,52			
	Rumunia	2,32	0,93	2,36	3,69	0,81	1,25	0,14	1,02	0,86	1,29	0,09	-1,61	-0,22
	Finlandia	0,25	0,82	0,49		0,12	0,42	1,62	0,98	1,07	1,14	0,02		
	Austria	1,03	1,38	1,93	2,35	1,79	2,04	2,06	1,22	4,11	0,62	2,33	1,81	-0,59
	Niemcy	27,71	25,82	30,26	30,07	24,73	26,06	26,15	16,25	20,97	16,76	7,25	-8,14	-16,25
	Francja	4,10	5,27	5,65	9,71	9,36	6,41	6,52	4,58	3,00	3,72	0,33	-6,42	-4,48
	Włochy	3,50	7,00	9,77	7,09	11,28	9,13	5,47	4,05	2,16	3,21	1,62	-2,27	-5,23
	Holandia	1,73	0,77	0,18	1,35	2,70	1,94	1,99	1,49	0,71	2,44	0,05	-6,09	-3,63
	Hiszpania	1,42	2,20	3,57	2,79	1,94	2,51	2,92	1,92	0,37	2,44	1,21	-1,00	0,30
8459	Czechy	1,20	2,17	3,52	2,02	2,87	3,45	2,35	2,16	2,43	2,37	1,13	-1,71	-1,14
	Szwecja	5,59	3,81	4,04	3,80	2,60	2,35	2,48	3,18	2,44	2,03	4,39	0,89	-0,24
	Rumunia	1,56	1,31	1,06	0,60	1,31	2,12	0,81	3,71	1,40	1,86	0,30	-3,06	-0,60
	Chorwacja		0,00	0,21	0,24	0,00	1,32	0,35	0,72	0,32	1,19	0,00	-0,01	0,00
	Austria	1,99	1,95	1,00	1,47	1,57	1,44	1,42	1,21	2,98	1,16	2,64	2,18	0,51
	Niemcy	9,95	12,93	5,79	7,77	9,08	4,51	6,58	8,80	10,95	10,02	8,53	-1,40	-5,30
	Dania	9,88	10,76	13,07	12,69	13,24	6,77	9,87	12,33	4,99	6,66	9,49	2,62	-5,59
	Francja	1,19	0,86	1,74	2,81	0,57	1,19	2,26	1,38	1,30	6,19	3,54	1,63	-3,53
	Słowacja	0,84	0,70	0,60	0,48	0,51	0,67	4,09	2,25	1,39	3,14	2,47	-1,16	0,98
	Rumunia	1,61	1,49	1,44	0,78	0,64	1,04	2,80	2,50	1,79	2,50	2,04	-0,06	0,34
8460	Czechy	1,21	0,60	1,36	1,58	0,92	0,78	5,12	2,28	1,84	2,03	2,79	0,61	1,16
	Włochy	5,09	2,25	2,61	6,39	2,99	2,42	2,35	2,74	2,16	1,89	3,38	-0,06	-4,12
	Litwa	4,87	2,10	3,87	2,89	0,91	0,76	2,08	1,63	1,26	1,67	0,93	0,07	-0,45
	Słowenia	0,03	0,04		0,02	0,04	0,03	0,19	0,07	0,10	1,06	0,06	0,03	-0,08
	Holandia	1,03	1,06	0,02	0,21	0,75	0,03	0,04	0,15	1,64	1,03	0,08	-0,61	0,07
	Niemcy	0,19	3,19	10,02	7,03	6,65	12,98	41,71	15,02	13,46	22,03	6,64	-16,97	-3,81
	Czechy	2,74	4,97	4,09	1,94	0,88	1,69	1,90	2,59	3,81	3,49	2,27	-2,06	0,44
	Litwa	0,32	0,42	0,21	0,59	0,86	1,55	3,12	7,50	10,54	3,27	1,25	-2,78	-0,32
	Francja	0,30	0,25	0,23	9,49	1,70	1,40	1,41	1,01	2,51	3,01	3,03	1,09	1,97
	Rumunia	0,21	0,38	0,24	0,27	0,49	1,15	2,20	2,13	2,50	2,66	2,85	0,39	1,47
8461	Słowacja	0,22	0,45	0,57	0,74	0,27	1,29	1,90	3,06	3,74	2,35	2,12	-1,18	1,19
	Węgry	0,01	0,04	0,10	0,45	0,40	1,18	1,34	2,30	2,26	2,04	1,77	0,50	1,03
	Łotwa	4,93	1,20	1,29	1,54	0,76	0,79	1,46	1,37	1,60	1,37	0,87	-0,22	0,22
	Włochy	0,00	1,04	0,85	0,55	1,18	14,72	0,45	0,19	1,57	1,34	0,84	-0,15	-40,98
	Finlandia	17,47	12,56	0,00		0,07	0,09	0,16	0,11	0,21	1,32	0,17	-0,09	-0,01
	Niemcy	4,88	7,91	8,09	12,01	11,42	13,50	22,78	13,94	15,33	13,88	12,79	-0,30	3,45
	Rumunia	4,49	7,70	4,23	6,50	6,23	6,57	5,64	7,34	6,04	11,32	11,07	3,42	2,37
8462	Włochy	4,36	5,64	3,44	7,54	6,95	1,83	1,78	1,70	1,52	5,93	0,80	-12,10	0,10
	Francja	0,92	3,68	1,49	3,85	2,45	3,92	4,77	2,11	5,03	4,20	4,42	0,87	2,12

Export Intelligence

	Słowacja	0,78	4,16	1,84	4,19	1,15	1,24	0,89	1,10	1,14	2,71	4,38	1,89	0,58
	Węgry	0,27	2,68	1,16	1,43	1,28	1,12	1,89	1,11	2,00	2,21	1,02	-0,40	-0,13
	Czechy	4,62	3,37	3,67	2,36	8,07	2,64	2,15	4,91	2,38	1,93	2,44	0,39	0,68
	Austria	0,33	0,85	0,29	0,05	0,71	0,29	0,43	0,11	0,36	1,81	3,93	1,54	3,58
	Portugalia	0,25	0,28	0,12	0,12	0,07	0,23	0,42	0,40	1,44	1,63	0,41	0,40	0,40
	Belgia	1,65	0,94	0,97	0,09	0,20	0,47	1,95	3,04	2,92	1,36	0,03	-1,16	-0,02
	Niemcy	44,35	29,69	16,35	18,20	25,21	34,13	26,39	16,98	18,89	41,04	41,86	-14,86	-1,69
	Holandia	0,55	1,81					0,22		0,31	6,83			
	Włochy	10,86	1,14	4,33	3,18	2,72	3,21	24,22	6,33	4,95	5,00	8,46		
	Czechy	7,39			0,41	0,03		1,89		1,44	2,70	1,92		
	Węgry					0,13		2,66	3,61	0,82	2,06			
8463	Hiszpania	0,07						0,29		0,39	1,66			
	Słowacja				0,67	0,03	0,09		0,04	0,60	1,12	0,08	-1,70	-0,33
	Irlandia							0,49	0,06	0,39	0,99	1,60		
	Portugalia	0,23				0,13		0,14	0,08	0,01	0,89			
	Bułgaria										0,81	0,26		
	Szwecja	0,45	0,61	0,14	1,49	0,07	0,14	1,14	0,01	0,06	17,17	26,43	12,51	26,23
	Holandia	2,24	1,41	16,84	14,78	18,60	4,81	2,61	27,46	30,54	16,39	0,17	-22,57	-13,11
	Czechy	11,03	8,29	4,33	8,17	3,22	5,48	6,58	2,70	4,80	6,08	6,93	-3,66	-4,27
	Niemcy	3,05	1,67	1,27	1,74	4,65	10,04	6,56	7,45	9,17	5,76	19,70	12,52	13,73
	Litwa	5,16	6,18	11,55	5,49	2,07	2,32	7,93	4,41	1,55	3,30	6,39	3,94	3,21
8464	Rumunia	0,11	0,21	0,52	0,87	1,69	2,44	2,22	0,93	1,64	3,09	1,68	-3,09	-1,75
	Słowacja	2,68	2,94	0,59	1,73	1,49	1,34	5,24	1,77	0,76	2,28	2,17	-0,39	0,29
	Węgry	0,12	0,17	0,44	0,59	0,57	3,29	2,73	0,43	1,17	1,78	1,42	-2,34	-0,09
	Francja	0,15	0,54	0,62	0,45	0,82	0,89	0,76	0,84	1,35	1,76	1,03	-1,14	-0,70
	Włochy	0,09	0,11	0,07	1,05	1,64	0,61	1,41	0,24	10,17	1,15	0,76	-0,18	0,49
	Niemcy	13,83	17,40	33,07	44,47	52,36	43,35	44,15	46,32	25,07	28,74	16,49	-15,54	-15,95
	Czechy	2,77	2,18	2,19	2,39	2,33	2,32	4,01	4,83	6,97	7,10	5,44	-1,33	4,09
	Szwecja	1,01	1,00	1,13	0,54	0,79	0,58	0,70	1,89	2,51	4,15	5,69	1,07	4,91
	Rumunia	2,14	3,09	1,87	1,54	1,50	2,27	3,93	3,57	4,50	3,70	2,40	-0,68	1,59
	Węgry	1,43	1,66	0,94	1,28	0,61	1,07	1,36	1,45	2,08	3,56	2,35	-2,15	1,69
8465	Francja	1,32	1,94	1,43	1,58	1,37	1,28	1,98	2,21	2,42	3,44	5,47	1,97	4,66
	Słowacja	1,39	1,50	0,99	0,86	1,56	1,11	1,94	2,58	3,61	3,27	1,86	-1,47	1,25
	Litwa	2,03	1,25	1,01	0,50	0,58	0,88	1,25	1,91	2,85	2,14	1,45	-0,75	0,66
	Łotwa	1,97	1,14	0,64	0,31	0,59	0,31	0,39	0,80	1,50	1,97	1,42	0,04	1,20
	Holandia	1,72	2,60	1,26	1,84	2,77	2,94	3,28	1,14	4,05	1,95	0,93	-1,12	-1,71
8466	Niemcy	48,26	57,53	61,07	61,24	62,91	62,75	62,00	60,69	49,53	54,89	54,23	-2,19	-8,65
	Włochy	10,24	5,20	5,50	4,66	5,98	5,83	4,92	4,51	7,75	8,37	7,93	-2,07	0,94
	Czechy	1,57	1,62	1,46	1,42	1,50	1,53	2,16	1,84	2,00	2,34	2,31	0,41	0,77

Export Intelligence

	Holandia	0,67	0,56	0,53	0,92	1,55	1,13	0,74	0,84	2,07	1,99	0,77	-0,28	-0,07
	Francja	2,30	1,05	0,74	0,76	0,83	0,94	0,81	0,97	1,78	1,88	3,08	1,85	1,96
	Finlandia	0,62	0,61	0,60	0,79	0,56	0,56	0,36	0,44	1,68	1,61	0,28	-1,54	-0,32
	Rumunia	1,98	1,00	1,16	1,74	1,49	1,76	1,27	1,47	1,53	1,57	1,50	-0,08	-0,32
	Austria	0,93	0,49	0,35	0,36	0,51	0,67	0,53	0,64	1,19	1,19	1,89	0,86	1,13
	Szwecja	1,16	1,05	1,14	1,11	1,02	1,21	1,02	0,85	1,09	1,02	1,00	0,16	-0,50
	Dania	0,32	0,55	0,37	0,51	0,88	0,40	0,36	0,34	0,31	0,92	0,14	-1,59	-0,24
	Niemcy	10,79	16,93	38,79	38,14	32,96	29,77	28,92	27,29	30,68	28,78	28,27	0,18	-2,37
	Czechy	19,86	24,73	12,49	13,88	15,85	17,45	17,46	17,11	15,46	16,16	13,79	-3,19	-3,69
	Słowacja	5,98	6,50	4,39	5,01	6,07	8,74	8,99	9,09	7,01	6,57	6,59	-1,00	-2,83
	Szwecja	0,30	0,51	0,51	0,59	0,53	0,63	0,42	0,36	1,31	5,25	4,88	-1,25	4,15
8467	Holandia	0,35	0,48	1,10	1,61	2,07	2,00	2,26	3,35	4,14	3,85	2,70	-0,39	0,48
	Węgry	4,59	4,08	3,90	4,23	3,79	4,58	4,42	4,33	3,84	3,52	3,80	0,18	-0,47
	Rumunia	3,40	6,13	5,02	4,95	5,42	5,03	5,48	5,58	4,91	3,51	4,25	0,07	-0,16
	Francja	0,51	0,80	1,88	2,59	3,18	1,90	2,16	3,25	3,85	3,25	2,81	-0,10	0,74
	Litwa	1,45	1,90	1,24	1,29	1,80	1,81	2,24	2,77	2,58	2,86	2,31	-0,79	0,73
	Austria	1,71	3,26	3,85	3,20	3,21	2,70	2,50	2,61	2,87	2,78	2,48	-0,24	-0,45
	Niemcy	5,42	8,44	8,46	4,02	4,98	6,30	6,29	7,14	8,08	6,40	5,26	0,78	1,03
	Włochy	6,33	1,03	1,35	1,53	1,15	1,48	2,27	1,93	2,49	2,99	2,37	-3,13	0,95
	Czechy	0,75	0,76	0,74	0,65	5,69	1,47	4,03	3,92	3,68	2,02	3,07	0,78	1,68
	Szwecja	1,62	1,02	1,70	1,47	3,35	6,34	1,36	1,61	2,37	1,72	1,40	0,11	-4,44
8468	Belgia	0,70	0,41	0,69	0,85	0,86	0,75	1,00	0,89	1,09	1,57	0,43	-0,02	-0,54
	Francja	3,93	3,43	0,42	0,48	3,98	0,60	1,01	0,54	1,02	1,41	0,65	-2,12	0,14
	Hiszpania	1,82	1,02	1,70	0,76	4,80	1,46	1,96	1,15	1,36	0,86	0,29	-1,09	-1,56
	Litwa	0,26	0,18	0,34	0,17	0,29	0,65	0,85	1,35	1,24	0,80	1,98	1,28	0,42
	Dania	0,00	0,00	0,01	0,04	0,28	0,39	0,36	0,42	0,55	0,70	0,87	0,08	0,54
	Słowacja	0,26	0,14	0,62	0,36	0,18	0,24	1,00	0,36	0,46	0,54	0,83	0,24	0,57
	Niemcy	3,46	12,34	39,79	39,93	30,23	28,07	25,80	22,60	36,44	43,74	52,72	6,07	18,35
	Holandia	0,90	0,44	0,65	0,37	3,86	2,14	1,33	1,27	0,69	6,17	1,83	1,23	0,27
	Francja	0,47	1,16	1,47	2,12	4,13	5,85	7,15	7,97	6,02	6,04	5,05	-0,26	-0,49
	Czechy	13,60	16,07	10,11	10,54	13,09	5,18	17,07	4,98	5,40	4,72	3,97	-5,14	-5,96
8472	Hiszpania	0,19	0,29	0,26	0,59	1,45	3,09	4,62	5,50	5,30	4,47	5,12	1,42	-2,04
	Austria	0,03	0,72	2,57	2,00	2,52	2,57	2,46	2,81	3,82	3,35	3,17	-0,88	-0,06
	Włochy	2,28	0,16	0,57	0,88	0,43	1,60	1,18	2,99	3,17	2,74	2,13	-1,88	-0,58
	Irlandia	0,01	0,02	0,01	0,01	0,17	0,34	0,52	0,89	0,94	1,25	0,05	-0,93	-1,24
	Chorwacja	0,41	0,09	0,05	0,14	0,10	0,12	0,41	0,24	0,15	1,02	0,62	-0,67	0,43
	Belgia	0,32	0,21	0,24	0,35	1,15	1,43	1,16	0,93	1,00	0,88	0,21	-3,41	-3,65
8474	Niemcy	27,65	23,18	25,03	23,63	19,72	20,62	13,81	16,05	17,27	20,49	16,98	-4,95	-10,49
	Dania	1,32	1,40	4,17	2,83	1,93	1,69	1,72	3,74	3,36	9,25	1,80	-0,75	-0,10
	Austria	5,80	4,21	1,35	0,82	1,58	2,91	2,98	4,25	3,49	5,01	3,54	-2,07	0,44
	Włochy	1,08	0,39	0,94	1,25	1,01	0,88	1,19	3,62	2,93	3,92	3,35	-3,18	2,45
	Słowacja	0,24	0,23	1,93	0,59	0,65	1,00	0,74	1,04	1,93	2,18	1,63	-0,63	0,71
	Holandia	1,00	0,68	2,22	1,23	0,81	1,45	1,01	1,71	1,82	1,96	3,30	2,47	2,00

Export Intelligence

8475	Francja	0,59	0,60	1,34	2,01	1,87	1,74	1,10	0,75	3,23	1,82	7,27	5,09	6,42
	Czechy	1,20	1,15	2,21	2,82	3,18	4,27	4,45	1,82	2,02	1,63	1,72	0,47	-6,64
	Rumunia	0,24	0,37	2,85	0,94	0,20	0,88	0,76	1,33	1,04	1,58	1,60	-0,33	1,36
	Finlandia	0,27	0,20	0,33	0,22	0,76	0,48	0,48	0,33	0,90	1,57	1,30	-1,44	1,27
	Niemcy	54,88	38,52	56,03	62,52	59,43	47,62	38,08	47,41	31,67	66,09	64,17	-20,49	35,41
	Francja	4,28	9,20	7,05	8,47	4,65	14,10	40,43	20,83	12,09	15,18	7,14	4,91	-10,66
	Holandia	8,55	3,19	4,14	4,74	2,46	7,90	2,29	2,01	0,39	4,22	6,06	5,07	-14,15
	Włochy	4,60	1,39	6,56	6,56	6,26	1,58	3,27	4,44	3,12	3,42	9,14	7,34	6,40
	Węgry	0,01	0,98	0,32	0,06	0,64	1,96	0,75	0,15	0,02	2,34	0,67	-3,42	-0,03
	Finlandia	4,27	4,79	5,72	4,27	5,50	4,88	2,38	1,35	1,68	2,21	0,67	-2,53	-4,87
	Czechy	1,71	0,17	0,13	0,19	0,93	1,05	0,59	1,07	13,87	0,67			
	Hiszpania	0,00	0,01		0,34	0,15	0,26	0,04	0,01	19,51	0,25	4,94		
	Dania	0,01	0,23	0,31	0,13	0,00		0,00	0,00	0,01	0,01	0,02		
	Belgia	0,64	0,38	0,94	0,00	0,00					0,00	0,02		
	8476	Francja	0,72	5,45	23,98	18,45	27,92	1,95	7,89	7,86	33,64	59,95	56,55	-5,57
Włochy		4,70	14,73	22,45	8,09	4,97	5,65	8,12	4,07	10,57	12,11	2,04	-10,12	-3,41
Austria		0,00	1,04	1,32	1,21	1,43	1,29	2,06	4,72	8,62	4,83	10,47	5,80	8,73
Szwecja		3,86	5,11	5,28	10,44	11,36	28,15	21,90	10,40	6,84	4,33	3,54	-1,29	-25,15
Hiszpania			2,06	0,04	0,46	1,24	3,29	2,42	2,06	1,07	3,85	9,10	8,97	7,51
Niemcy		1,53	1,47	1,58	1,57	1,26	2,32	7,05	11,74	9,78	1,85	2,02	0,38	0,57
Belgia			0,01	0,01	0,01	0,13	0,25	0,65	0,59	1,03	1,46	1,95	1,86	1,88
Litwa		3,74	4,68	10,18	13,57	10,14	10,87	4,56	3,93	5,69	1,39	1,32	-0,85	-13,27
Czechy		3,75	1,60	1,74	2,10	2,97	7,18	5,47	2,60	1,89	0,66	1,17	0,35	-7,06
Holandia		0,08	0,08	0,17	0,50	2,74	4,30	3,94	1,88	1,60	0,63	0,15	-0,10	-2,85
8477	Niemcy	16,77	10,28	8,64	11,78	12,04	14,93	12,73	13,11	12,09	14,23	7,73	-3,62	-8,38
	Litwa	0,40	0,04	1,53	1,59	2,22	2,79	2,65	2,17	4,91	4,54	10,60	5,24	9,38
	Czechy	1,00	1,09	4,06	0,83	0,79	0,58	0,61	2,59	3,07	4,42	0,43	-2,91	-0,13
	Włochy	1,43	4,11	5,62	4,83	5,31	3,30	2,51	2,86	2,28	3,77	4,25	-3,65	0,95
	Holandia	4,31	2,58	5,10	5,34	3,47	3,96	2,80	2,34	3,91	3,57	1,78	-1,78	-1,48
	Węgry	0,51	3,83	3,27	3,33	1,14	1,31	2,05	1,12	0,86	3,09	0,54	-1,16	-0,20
	Hiszpania	0,36	1,38	0,83	1,57	0,83	2,03	1,79	2,25	1,78	2,85	6,99	4,77	6,60
	Słowacja	0,53	0,14	1,03	1,41	1,77	1,50	1,74	1,42	1,60	2,69	1,68	-1,53	-0,30
	Francja	6,17	4,86	4,23	4,85	4,06	4,05	4,76	4,16	2,46	2,65	1,54	-0,64	-0,93
	Rumunia	0,71	0,30	0,51	0,47	0,56	0,66	1,15	1,27	2,37	2,47	1,90	-1,62	0,64
8478	Włochy	7,94	14,02	22,65	39,04	45,43	4,70	2,42	12,66	8,12	13,32	5,12	-0,57	-3,75
	Bułgaria	0,19	0,92	0,49	0,14	0,61	1,14	0,50	2,42	0,99	7,39	0,18		
	Holandia	9,84	25,60	16,48	24,24	6,81	13,80	8,54	10,03	26,49	5,46	5,70	2,24	-2,92
	Chorwacja	0,05	0,02	0,02	0,01	1,14	0,08	0,26	0,04	2,05	5,36	0,05	-0,01	0,00
	Rumunia	0,46	5,16	5,11	6,26	2,80	22,39	6,44	3,32	1,89	5,04	6,52	4,75	-27,20
	Niemcy	9,83	9,31	2,62	1,70	0,49	0,99	9,13	13,68	5,89	2,18	2,17	0,63	1,85

Export Intelligence

8479	Hiszpania	0,31	0,01	0,00	0,01	0,00	0,22	0,37	0,08	0,85	0,64	0,23	0,04	-0,55
	Czechy	0,87	1,21	1,76	1,60	0,82	0,42	0,05	0,17	1,02	0,27	0,07	-0,17	-0,33
	Litwa	1,75	0,00	1,98	1,72	3,86	9,53	3,48	1,69	6,66	0,20	2,49	2,36	-1,37
	Grecja	0,00	1,17	4,64	0,28	0,91	0,01	0,00	0,60	0,76	0,16	0,01		
	Niemcy	28,72	23,75	31,61	30,01	24,68	27,19	24,90	29,58	29,40	26,32	27,88	-0,40	1,67
	Francja	2,83	2,10	2,60	2,84	3,97	3,45	4,12	3,81	4,18	6,20	9,96	3,80	6,91
	Czechy	2,06	2,08	1,29	1,61	1,65	1,74	1,67	4,63	4,52	4,30	6,53	1,37	4,81
	Szwecja	2,16	3,07	4,91	6,59	6,45	5,69	8,67	3,80	3,73	3,88	3,04	-1,18	-3,55
	Rumunia	0,40	0,50	0,54	0,57	1,12	1,42	1,16	2,34	2,24	3,38	2,61	-0,48	1,02
	Włochy	2,59	2,22	1,42	2,71	2,85	2,26	3,01	2,55	2,49	2,73	2,57	-0,49	0,35
	Holandia	1,34	0,77	0,89	0,82	1,24	1,63	1,47	1,96	2,29	2,67	2,58	-0,11	0,97
	Hiszpania	0,80	0,50	0,60	1,12	1,05	1,24	1,58	0,94	1,31	2,58	4,12	2,39	2,70
	Austria	0,96	0,91	1,00	1,13	1,43	1,41	2,14	2,68	2,11	2,24	2,42	0,20	1,15
	Słowacja	1,61	1,37	0,99	1,46	1,39	1,50	1,99	2,46	3,10	2,01	2,07	-0,07	0,45
	8480	Niemcy	17,27	22,04	22,85	19,29	20,41	18,95	16,63	12,02	9,62	11,05	16,18	3,43
Hiszpania		6,90	8,00	8,36	7,79	8,71	7,98	9,21	8,29	7,77	7,55	4,51	-2,79	-3,82
Chorwacja		0,75	1,06	0,20	0,89	2,09	3,04	3,66	3,83	4,94	6,30	5,72	-1,57	0,68
Francja		11,05	9,16	8,93	10,79	9,20	10,27	7,98	9,88	5,63	5,81	7,25	1,50	-2,48
Włochy		6,58	8,57	7,84	4,79	4,45	4,27	4,89	4,63	4,17	5,67	4,30	-4,83	0,41
Węgry		5,33	1,86	3,11	4,00	3,34	4,86	5,91	2,90	2,44	5,51	4,04	1,03	-0,84
Rumunia		2,13	1,96	1,41	3,01	3,69	3,94	3,36	4,03	2,76	3,58	4,46	-0,33	1,13
Czechy		1,86	1,76	1,85	2,27	1,36	1,74	1,85	3,24	1,64	2,67	1,70	-2,03	0,84
Holandia		1,48	1,51	1,93	2,56	2,01	1,61	0,99	2,76	2,36	2,05	1,63	-0,87	0,44
Portugalia		1,07	0,91	1,17	0,76	0,66	0,66	0,96	1,65	1,16	1,58	1,03	-0,17	0,05
8482	Holandia	24,53	24,37	24,46	26,92	25,58	25,39	25,93	26,31	21,66	22,57	24,53	1,21	-0,70
	Niemcy	10,35	10,79	10,91	11,49	11,85	12,11	11,14	12,11	13,51	13,53	13,77	-0,79	1,54
	Szwecja	12,29	11,72	11,76	10,30	9,30	10,27	12,07	13,90	13,09	12,78	9,77	-3,11	-0,75
	Francja	7,78	7,47	7,58	8,06	8,03	7,33	7,24	7,11	7,53	7,78	7,97	0,64	0,92
	Włochy	3,75	4,10	3,44	2,94	3,93	4,21	3,82	4,12	5,99	4,61	4,24	-0,48	-0,14
	Austria	4,59	4,51	3,97	4,03	4,88	5,33	5,14	3,94	3,10	2,53	2,48	-0,19	-2,58
	Węgry	1,50	1,34	2,28	2,18	2,10	2,74	2,85	3,25	2,25	2,24	2,77	0,74	-0,04
	Hiszpania	1,56	1,55	1,59	0,80	0,81	0,67	0,92	1,23	2,03	2,22	2,84	0,70	2,11
	Słowacja	1,42	1,40	1,83	1,80	1,86	2,04	2,04	1,88	2,52	1,97	2,51	0,26	0,10
	Czechy	3,25	2,53	2,53	2,58	2,65	2,42	2,18	1,88	2,02	1,65	1,49	-0,37	-1,14
8483	Niemcy	32,82	28,98	25,09	25,26	24,18	25,89	23,51	26,28	24,07	20,70	17,78	-2,67	-7,57
	Francja	6,73	11,78	11,23	11,67	11,11	9,54	13,55	12,77	12,73	13,25	12,70	-0,48	4,11
	Włochy	3,32	5,25	7,46	7,16	7,70	7,06	5,76	6,96	4,96	4,12	3,41	-1,73	-5,05
	Węgry	7,11	5,80	5,10	4,38	3,40	3,71	4,24	5,73	4,76	4,05	2,80	-2,24	-1,68
	Czechy	3,44	6,52	7,38	8,31	8,22	6,07	3,34	1,80	3,75	3,09	3,59	-0,15	-3,69
	Szwecja	2,17	3,29	5,23	5,27	6,10	5,81	5,06	3,90	4,00	2,77	3,09	-0,19	-2,06
	Austria	0,82	1,07	1,05	1,09	1,53	2,49	1,62	1,87	2,09	1,85	2,04	0,21	0,16
	Słowacja	0,54	0,62	0,51	0,62	0,56	0,56	0,57	0,81	0,80	1,24	1,54	0,21	0,99
	Belgia	4,06	3,52	3,90	3,94	3,46	1,24	1,46	1,22	1,30	1,13	9,99	8,80	8,70

Export Intelligence

8484	Holandia	0,89	0,56	0,43	0,51	0,48	0,58	0,77	0,97	1,15	1,11	1,07	-0,15	0,60
	Niemcy	25,15	28,10	30,59	28,92	28,43	26,90	29,19	30,28	26,64	29,09	27,04	-1,14	-3,03
	Francja	3,26	2,53	2,65	2,49	11,78	10,21	3,53	6,22	4,80	9,05	9,52	-0,34	0,12
	Czechy	7,58	7,48	10,24	9,15	5,92	5,64	5,92	5,06	4,77	5,14	4,74	-0,31	-0,43
	Litwa	4,95	3,32	2,69	2,72	2,41	4,23	4,92	4,77	4,81	4,59	3,95	-1,13	-0,16
	Włochy	3,19	2,61	2,63	3,13	2,60	2,29	2,06	3,40	3,87	3,55	3,50	0,02	1,45
	Słowacja	3,59	3,17	3,79	3,58	2,65	2,78	3,00	2,83	2,67	3,16	2,67	-1,34	0,00
	Rumunia	3,16	4,21	4,17	2,55	2,17	2,18	1,71	1,97	2,35	2,64	1,82	-0,84	-0,63
	Węgry	1,16	1,36	2,40	2,45	1,80	2,11	2,35	2,41	2,52	2,35	2,01	-0,16	-0,20
	Holandia	1,38	1,30	1,12	0,76	0,70	1,04	1,17	1,31	1,94	2,12	2,35	0,35	1,69
Belgia	4,17	3,10	2,19	1,94	1,74	1,47	1,39	1,72	1,91	1,83	1,40	-0,10	-0,58	
8487	Niemcy	54,13	48,48	46,50	51,11	50,51	46,44	45,91	42,63	41,26	40,36	37,70	-3,40	-8,74
	Francja	12,25	14,35	12,76	7,16	7,90	9,96	6,54	6,21	6,25	9,39	10,13	-0,03	-1,13
	Dania	5,77	6,86	7,00	6,77	5,73	6,37	6,71	8,94	9,59	7,68	7,14	-0,90	0,28
	Finlandia	1,02	1,23	4,20	4,86	5,49	4,99	4,00	5,74	4,86	4,75	3,09	-1,20	-2,56
	Słowacja	0,06	0,06	0,10	0,24	0,25	0,71	1,88	1,86	2,65	4,58	5,38	1,52	4,53
	Szwecja	3,43	2,97	2,70	2,62	4,27	5,01	5,83	5,82	6,65	3,86	4,57	-0,32	0,16
	Austria	0,16	0,04	0,03	0,06	0,07	0,18	1,47	1,12	1,49	2,74	3,15	1,04	2,97
	Irlandia	1,30	1,82	1,83	1,81	2,60	2,82	1,48	2,16	2,74	2,45	0,86	-1,44	-1,19
	Czechy	1,33	3,19	3,96	5,73	6,23	0,58	0,60	2,00	1,15	1,35	0,95	-0,11	0,40
	Węgry	0,70	0,89	1,28	2,09	0,91	0,98	1,02	1,05	1,59	1,27	1,31	-0,04	-0,13
Dział	Kraj	2013	2014	2015	2016	2017	2018	2019	2020	2021	2022	Q2 2023	Zmiana r/r [p.p.]	Zmiana za 5 lat [p.p.]
8401	Dania						0,19	4,18			37,76			
	Francja										23,75			
	Niemcy		68,05		1,41		83,14		27,44	0,27	12,88			
	Holandia										7,62			
8402	Niemcy	10,33	7,49	15,16	10,12	12,37	9,89	10,98	22,92	14,65	27,74	40,27	0,13	27,99
	Dania	1,27	4,92	5,80	2,82	0,93	2,95	2,73	5,29	2,66	11,57	7,78	-6,63	4,55
	Finlandia	4,69	12,29	2,85	27,85	11,80	21,68	9,65	9,32	13,30	10,22	0,91	-13,30	-36,73
	Belgia	0,69	0,80	0,60	0,46	0,19	0,08	1,55	0,19	0,02	5,91	0,04		
	Francja	3,64	3,36	3,65	3,55	9,91	5,64	5,62	5,10	8,36	4,56	6,63	1,24	2,63
	Szwecja	1,95	4,88	4,55	0,37	3,16	10,47	0,83	1,49	3,52	4,03	1,56	-6,73	-9,12
	Holandia	3,91	2,95	1,56	3,90	3,11	3,73	2,30	1,50	2,41	1,17	0,76	-1,70	-2,01
	Bułgaria	0,05		1,62	0,76	0,01		0,05				1,15		
	Hiszpania	0,12			0,23		3,15	0,56	1,23	0,08	1,06	0,09	-0,04	-1,05
	Rumunia	0,37	0,08	0,80	0,13	0,18	0,01	0,22	0,04	0,00	0,77			
8403	Włochy	36,30	31,54	36,81	34,72	28,45	24,66	31,03	32,59	31,48	30,10	16,35	-15,19	-8,34

Export Intelligence

	Austria	5,24	6,25	5,18	3,95	3,57	4,09	5,85	10,07	15,67	18,51	12,40	-8,24	8,34
	Niemcy	13,01	14,65	14,70	19,11	32,95	34,18	18,94	16,86	14,87	14,20	33,53	19,95	-1,88
	Czechy	2,04	2,03	1,93	2,25	1,48	1,48	1,39	1,07	1,15	2,77	3,23	0,81	1,77
	Francja	1,00	1,16	1,34	1,70	1,82	2,09	1,68	1,36	1,65	2,06	2,09	0,03	-0,68
	Hiszpania	0,78	1,30	1,22	0,54	0,87	2,15	2,59	2,75	2,27	1,68	1,73	-0,19	-1,05
	Słowacja	0,56	0,46	0,57	0,70	0,87	2,02	3,87	2,69	1,47	1,33	0,96	-0,14	-0,04
	Węgry	0,26	0,20	0,17	0,27	0,26	0,15	0,46	0,29	0,88	1,32	1,04	-0,17	0,92
	Szwecja	0,64	0,32	0,25	0,18	0,84	1,01	1,66	1,35	1,42	1,26	0,85	0,00	-0,51
	Litwa	2,52	2,43	2,20	2,72	1,55	1,37	1,41	1,65	1,53	1,21	0,45	-1,15	-1,28
8404	Niemcy	29,29	22,03	17,53	25,48	40,02	12,75	17,95	33,69	44,34	43,47	47,09	5,96	35,23
	Czechy	2,20	2,80	6,32	9,98	8,09	3,48	2,90	0,23	0,32	8,20	16,00	2,72	11,89
	Francja	0,44	1,46	1,17	7,90	0,82	0,07	2,17	1,53	0,42	6,43	5,59	3,63	5,52
	Dania	3,78	3,17	5,00	9,17	4,85	5,73	6,23	9,52	1,71	3,91	2,26	0,77	-3,61
	Austria	0,05	0,03	0,04	1,06	0,14	0,15	0,10	0,03	0,77	2,18	0,38	0,02	0,28
	Holandia	12,84	10,23	4,84	0,69	0,18	0,05	0,06	0,30	0,41	1,32	2,68	1,97	2,62
	Litwa	4,12	1,55	2,34	4,66	1,89	0,21	1,29	2,22	2,68	1,27	1,05	-1,03	0,82
	Włochy	0,15	0,61	0,61	0,18	0,20	0,03	0,06	0,04	1,15	0,97	0,75	-1,46	0,73
	Łotwa	0,22	0,10	0,13	0,29	0,38	0,20	0,43	0,56	0,60	0,57	0,49	0,09	0,41
	Estonia	0,21	0,04	0,02	0,02	0,13	0,03	0,22	0,12	0,34	0,30	0,30	-0,14	0,28
8405	Chorwacja	1,40	0,76	0,09	1,65	4,06	4,38	12,10	6,87	2,13	1,99	2,68	0,98	0,27
	Łotwa	2,96	4,52	0,56	9,93	5,90	5,32	9,96	5,88	1,54	1,89	1,72	-0,18	-1,02
	Niemcy	34,62	8,34	1,31	5,47	3,50	1,23	1,93	1,25	0,63	1,85	12,42	12,05	11,70
	Grecja						0,00	0,49	0,64	0,48	0,58	0,03		
	Słowacja	0,97	1,46	0,14	2,36	1,29	0,87	2,20	1,41	0,73	0,56	0,55	-0,06	0,18
	Węgry	4,07	4,03	0,25	2,42	2,74	2,24	5,55	3,39	0,67	0,52	1,03	0,64	-0,37
	Bułgaria	0,03	0,34	0,10	0,56	0,36	0,34	1,40	1,22	0,21	0,51	1,01	0,65	0,82
	Czechy	0,62	0,58	0,05	0,45	1,26	1,21	0,71	0,46	0,49	0,45	0,88	0,36	-1,29
	Estonia	0,14	0,90	0,47	0,07	0,86	0,42	0,66	0,96	0,20	0,41	0,52	0,22	0,24
	Litwa	0,72	1,20	0,12	1,47	2,12	2,55	2,69	1,29	0,29	0,37	1,14	0,88	-0,67
8410	Niemcy	0,11	0,20	7,71	33,40	0,03	61,21	12,19	6,39	4,40	31,61	30,18	-16,25	-25,17
	Austria							7,09	9,01	18,15	6,85	2,21		
	Włochy			0,04			2,19	2,39	3,28	3,97	4,20	3,88	-6,14	2,65
	Francja	3,14	3,69			0,43	0,10	9,35	0,83	3,63	3,98	6,44	2,13	6,43
	Czechy	0,02	0,12	0,14	0,00	0,01	2,37	2,60	2,00	0,01	1,94	8,22	6,76	5,61
	Hiszpania		0,31			0,00	0,00	1,92			1,31	3,83	1,83	3,83
	Portugalia				0,18	0,02		0,04		0,01	0,12	0,09		
	Litwa	0,05	0,07	0,03	0,14	0,16	0,03	0,01	0,04	0,11	0,11	0,03	-0,16	-0,02
	Holandia				0,00		0,73	0,09	0,00	0,05	0,09	0,25	0,16	-1,77
	Słowacja			0,00		0,00		0,00	0,00	0,01	0,08	0,13		

Export Intelligence

8413	Niemcy	26,00	25,80	25,26	22,60	18,56	17,04	19,66	20,62	19,66	20,29	21,46	0,85	5,00
	Włochy	6,23	8,92	12,40	12,92	8,73	12,89	8,81	13,77	10,37	10,69	12,03	0,19	-3,54
	Francja	4,02	5,21	5,57	6,49	6,10	7,50	6,95	5,14	5,26	4,41	4,56	0,73	-2,29
	Czechy	3,48	4,16	5,70	2,83	2,49	1,88	2,73	3,81	3,68	3,92	3,80	-0,41	1,75
	Słowacja	0,77	0,85	1,55	3,26	2,11	2,58	2,93	2,80	2,84	2,80	2,52	-0,45	-0,23
	Szwecja	1,23	1,18	1,40	1,69	2,46	2,77	2,53	3,35	3,12	2,61	5,87	3,34	2,94
	Rumunia	2,48	2,83	3,30	4,17	3,55	2,56	2,35	2,04	2,27	2,37	2,04	-0,36	-0,28
	Holandia	0,59	0,47	0,51	0,79	1,11	1,20	1,82	1,41	1,74	1,53	2,23	0,85	1,22
	Hiszpania	1,72	2,73	3,38	3,38	3,03	2,08	1,61	2,34	1,39	1,47	1,90	0,28	-0,47
	Austria	1,60	2,04	1,45	1,07	1,76	2,98	1,79	1,49	1,26	1,41	1,83	0,41	-1,75
8414	Niemcy	11,84	14,51	15,98	19,49	21,99	26,81	25,27	23,42	23,09	25,58	25,62	0,40	-3,07
	Hiszpania	12,06	12,09	9,55	2,70	2,28	3,34	7,09	7,93	8,40	10,34	9,31	-1,86	6,96
	Czechy	3,76	5,11	4,45	3,93	6,30	9,06	7,34	7,65	6,94	7,56	6,17	-1,64	-3,44
	Austria	0,45	0,54	0,66	0,61	0,55	1,68	4,98	5,27	5,29	5,13	2,72	-2,75	1,72
	Rumunia	2,39	2,01	0,79	1,09	0,83	1,17	2,84	4,02	4,63	4,63	4,22	0,02	3,08
	Włochy	2,35	2,92	2,96	3,48	3,64	2,70	2,53	2,84	3,23	4,38	4,11	-0,86	1,05
	Węgry	12,27	14,68	11,78	12,49	10,34	5,93	3,10	3,98	3,64	4,18	4,00	-0,25	-1,92
	Francja	3,26	3,99	4,36	3,60	3,56	3,06	3,07	3,14	3,83	4,01	3,79	-0,42	0,79
	Słowacja	0,56	1,00	1,39	1,85	1,96	2,64	2,84	3,92	3,13	3,17	2,61	-0,73	-0,56
	Holandia	0,96	1,57	2,01	2,03	2,05	1,96	1,78	1,69	2,85	3,01	3,26	0,17	1,29
8415	Niemcy	17,57	19,42	24,28	24,75	28,34	24,65	25,28	28,20	23,21	19,61	19,86	1,22	-4,70
	Belgia	5,10	4,41	4,25	3,25	3,23	5,53	5,58	7,23	10,46	14,65	20,58	10,83	16,07
	Czechy	5,99	5,67	8,38	7,67	6,70	6,38	6,24	5,54	5,77	10,32	5,98	-5,23	-0,63
	Francja	6,68	4,33	4,94	4,61	4,07	3,78	4,37	5,49	6,97	6,87	6,95	0,07	3,14
	Holandia	1,65	2,69	3,41	4,75	6,47	7,25	6,32	5,12	5,03	4,84	5,59	0,84	-1,23
	Szwecja	5,21	4,12	3,59	2,68	2,23	4,47	4,89	4,31	5,07	4,33	3,55	-1,03	-0,47
	Włochy	3,12	4,79	4,45	5,28	5,17	3,53	2,95	2,60	3,30	3,19	2,55	-1,33	-1,37
	Węgry	1,49	1,92	2,43	2,23	2,42	2,30	2,16	2,11	2,07	2,59	1,56	-1,06	-1,03
	Bułgaria	0,02	0,11	0,32	0,59	0,86	1,60	1,60	1,60	1,85	2,39	1,47	-0,84	0,23
	Austria	0,86	1,51	1,70	1,64	2,61	2,68	1,55	1,75	2,19	1,79	1,85	-0,40	-1,98
8416	Niemcy	24,57	16,21	13,14	21,20	14,43	22,44	13,76	19,54	21,45	18,43	23,36	7,85	-7,36
	Finlandia	3,75	1,88	2,63	1,09	2,01	2,30	3,12	0,86	2,50	10,52	1,27	-10,25	-2,78
	Litwa	4,15	3,77	3,01	2,48	2,05	6,08	4,12	3,55	4,58	7,50	4,13	-5,28	-4,27
	Czechy	1,24	7,08	9,58	4,33	3,33	3,52	4,62	4,69	3,61	6,91	7,01	-1,43	5,15
	Łotwa	2,23	1,08	1,14	2,55	2,80	1,71	1,49	1,23	2,56	4,41	1,58	-3,14	-1,17
	Francja	0,53	0,51	0,20	0,75	0,16	0,11	1,86	1,05	1,52	3,51	2,62	0,28	2,57
	Holandia	0,01	0,03	0,01	0,21	0,19	3,42	1,06	3,06	4,82	2,27	0,93	-2,18	0,79
	Węgry	1,61	1,77	1,92	2,41	0,14	0,14	0,16	0,26	0,22	2,02	0,05	-3,77	0,05
	Szwecja	5,07	2,85	4,50	2,26	0,91	3,32	3,29	1,44	1,33	1,71	0,39	0,04	-8,88
	Słowacja	0,60	1,23	1,26	1,12	1,22	0,52	1,86	1,81	1,03	1,70	0,11	-3,50	-0,20
8417	Czechy	0,37	2,35	7,92	0,63	1,53	0,12	4,04	1,22	2,33	21,76	26,20	13,56	26,11
	Niemcy	15,16	14,96	15,08	8,08	8,89	17,44	16,58	12,86	11,31	13,53	2,06	-5,68	-14,52
	Francja	0,04			27,55	35,55	2,72	0,60	2,48	2,83	11,57	1,87	-0,98	1,87

Export Intelligence

	Austria		0,87	0,03	0,71	0,03	0,09	0,19	0,11	0,13	2,91	1,07	-4,95	1,00
	Holandia	1,59	1,56	0,84	0,35	0,21	0,28	0,00	0,38	1,01	2,80	0,00	-5,38	-0,03
	Rumunia	0,00	0,00	0,00	0,02	0,05	0,51	0,03	0,04	0,33	2,55	0,07	-6,81	0,01
	Belgia	0,13	0,22	0,51	1,17	0,25	0,80		0,68	1,90	1,68	5,55	5,51	5,55
	Włochy	0,05	2,33	2,57	0,50	0,16	2,01	1,54	0,20	1,31	1,20	1,72		
	Litwa	0,00	0,20	0,01	0,07	2,23	0,01	0,12	0,43	0,50	0,66	0,31	-2,18	0,30
	Dania	1,06	1,11	1,34	0,37	0,13	1,79	0,73	0,03	0,16	0,58			
	Niemcy	34,89	33,19	28,46	28,06	24,01	22,14	24,97	25,09	24,75	26,07	28,69	1,43	7,11
	Czechy	6,03	6,09	6,16	4,68	3,51	3,12	3,63	3,82	4,15	5,20	4,93	0,34	1,28
	Austria	3,75	4,06	4,05	3,87	3,78	3,28	3,62	3,64	3,63	4,36	3,78	-0,20	0,71
	Włochy	3,21	3,75	3,65	3,62	2,52	2,70	3,29	3,31	3,62	3,78	3,52	-0,68	1,70
8419	Szwecja	3,39	3,45	4,25	4,02	4,98	5,93	4,01	3,76	4,35	3,20	2,80	-0,74	-2,52
	Holandia	1,70	1,91	3,47	2,04	1,94	1,99	3,12	2,96	3,07	3,00	4,32	1,51	2,76
	Francja	2,52	3,16	2,32	2,50	1,98	2,20	1,91	1,92	2,25	2,59	4,37	2,13	1,70
	Belgia	1,70	1,20	2,06	1,61	1,42	2,11	2,01	1,48	1,25	2,40	2,70	-0,61	0,19
	Dania	3,70	3,69	2,86	2,81	2,12	2,38	3,06	2,13	2,03	2,15	2,69	0,59	0,65
	Węgry	0,95	1,19	1,56	0,98	0,84	0,64	0,69	1,21	0,94	1,00	1,11	-0,03	0,54
	Francja						0,41	1,56	0,73	0,28	14,61	0,07	-0,05	-3,14
	Czechy	0,09						1,08	4,90	6,78	6,24	1,36		
	Niemcy	2,75	0,12	11,85	4,55	0,28	0,06	0,14	1,96	7,53	6,15	0,88	0,09	0,88
	Łotwa	0,09					0,16	1,52	4,93	5,27	3,24	0,91		
	Litwa	3,79			0,08	0,21		0,96	2,46	1,92	0,92	0,18		
8420	Estonia							0,28	0,69	0,90	0,47	0,06		
	Austria							0,05	0,12	4,87	0,33	0,12		
	Dania				3,76				0,03	0,19	0,12	0,00		
	Węgry						0,00		0,02	0,06	0,10	0,00		
	Hiszpania					0,79		0,00	0,11	0,13	0,08	0,03		
	Niemcy	21,95	22,37	24,94	30,05	32,01	35,05	34,75	34,06	33,75	36,57	39,28	4,87	5,36
	Rumunia	1,39	1,27	1,17	1,37	1,15	1,30	4,19	7,79	11,10	9,11	4,97	-6,10	3,69
	Hiszpania	2,76	2,02	1,64	1,56	1,65	1,63	1,43	4,82	7,68	7,41	5,94	-1,90	3,83
	Włochy	6,20	8,15	7,29	5,96	6,06	4,69	4,03	3,96	4,31	5,72	7,47	1,45	2,17
8421	Węgry	1,05	1,48	1,84	1,92	2,00	2,47	3,42	3,00	2,86	3,02	3,31	0,40	1,45
	Francja	3,23	3,19	3,54	4,04	5,99	5,86	3,67	3,08	3,17	2,81	2,94	-0,09	-3,91
	Czechy	3,28	3,25	6,01	7,44	8,27	4,76	3,88	3,50	2,22	2,37	3,23	0,73	-1,97
	Belgia	1,45	1,43	1,36	1,36	1,60	1,94	2,21	2,34	2,03	2,28	2,14	0,04	0,32
	Holandia	2,12	2,15	2,41	2,09	2,25	4,20	3,38	2,69	2,21	2,17	2,65	0,36	-1,77
	Litwa	1,65	1,59	1,29	1,42	1,27	1,34	1,44	1,32	1,11	1,32	1,19	0,00	0,04

Export Intelligence

8423	Niemcy	11,41	16,78	35,84	44,50	40,92	32,30	36,49	45,23	54,20	50,04	47,34	1,79	14,14
	Czechy	2,62	3,58	5,48	5,18	6,99	8,44	6,40	5,33	4,05	6,94	6,20	-0,44	-4,50
	Francja	0,14	1,84	1,33	1,41	1,82	4,42	3,62	3,49	4,17	5,39	4,51	-1,30	1,33
	Austria	0,25	0,55	2,02	2,32	2,44	2,07	3,67	4,50	6,31	5,38	4,92	0,52	3,29
	Włochy	0,33	0,36	0,61	0,75	0,80	0,82	2,73	3,54	3,71	3,36	2,78	-0,71	1,03
	Hiszpania	0,30	0,96	0,70	0,73	0,49	1,35	3,21	3,17	2,52	2,66	2,05	-0,30	1,39
	Węgry	3,51	2,67	2,39	1,51	2,32	1,88	1,87	1,02	1,21	1,54	1,95	-1,24	1,25
	Belgia	0,88	1,19	0,68	0,70	0,50	0,79	0,65	0,49	0,82	1,26	0,64	-3,22	-0,82
	Rumunia	2,72	1,80	1,29	1,46	0,66	1,04	1,31	0,65	0,58	1,26	5,03	3,43	3,11
	Holandia	0,63	7,32	8,62	7,37	2,22	1,35	1,66	1,18	1,50	1,25	1,02	-0,94	-0,37
8424	Niemcy	28,02	25,49	30,74	37,83	30,55	31,21	31,71	30,21	31,09	29,11	32,42	1,80	3,53
	Francja	6,11	7,81	8,13	6,98	8,10	7,77	7,13	7,39	6,76	7,89	7,91	-0,10	0,52
	Czechy	2,55	3,90	3,03	3,03	2,95	3,54	4,37	4,30	4,11	4,32	4,59	0,06	0,95
	Szwecja	2,41	3,71	3,93	2,23	2,19	2,13	2,49	1,90	2,46	2,93	3,78	1,06	2,47
	Rumunia	1,16	1,00	1,39	1,42	1,66	2,00	2,64	2,55	2,65	2,74	2,01	-0,95	0,30
	Holandia	2,89	1,93	1,30	1,27	1,63	1,71	1,88	1,53	2,09	2,24	1,95	-0,32	-0,20
	Austria	0,18	0,23	0,46	1,14	1,54	0,99	1,45	1,32	1,86	1,98	2,12	0,67	0,91
	Węgry	0,80	0,96	0,68	0,92	0,93	1,12	1,49	1,31	1,95	1,95	1,21	-1,27	0,09
	Finlandia	1,14	1,01	1,02	1,37	1,06	1,12	0,99	1,11	1,27	1,91	1,30	-0,17	0,32
	Włochy	2,71	2,35	2,33	2,26	1,24	0,99	1,67	1,41	2,12	1,87	1,31	-0,51	0,42
8432	Niemcy	18,59	19,41	20,92	19,24	20,13	20,78	21,09	21,56	19,36	21,22	20,93	-2,53	-0,54
	Francja	11,87	11,70	10,70	10,09	10,85	10,96	10,92	10,18	8,46	8,20	7,89	-1,73	-2,77
	Litwa	3,07	2,69	3,30	3,89	3,15	3,28	3,52	4,77	4,64	5,26	3,75	-1,13	-0,25
	Austria	1,99	1,81	2,14	2,46	1,83	1,70	2,18	2,63	4,56	4,61	3,94	-0,95	2,09
	Belgia	6,87	8,69	7,57	5,17	3,64	4,52	4,86	4,83	4,04	4,57	4,25	0,44	-0,41
	Węgry	3,34	3,68	3,26	2,67	2,11	2,62	3,58	3,43	3,55	3,92	2,60	-2,46	0,17
	Rumunia	3,28	3,21	2,87	2,35	2,76	3,29	2,88	2,84	3,26	3,43	2,76	-0,17	-0,40
	Dania	1,96	2,11	4,32	4,47	2,67	2,18	2,45	2,30	2,58	2,47	1,85	-0,94	-0,22
	Czechy	2,01	2,40	1,85	1,87	1,59	1,58	2,08	1,77	2,53	2,29	1,75	-1,20	0,30
	Włochy	0,61	0,73	0,76	0,98	1,24	1,38	1,67	1,95	1,77	2,05	1,60	-1,13	0,28
8433	Niemcy	8,50	11,31	12,64	15,74	14,41	15,98	16,78	14,99	14,44	17,49	15,39	-3,03	2,81
	Francja	9,17	12,34	9,77	6,24	6,19	6,87	8,13	7,26	7,18	8,03	6,15	-1,89	0,88
	Belgia	7,54	7,58	5,41	5,21	5,61	5,87	5,30	4,03	5,20	5,70	5,67	-0,06	-0,14
	Szwecja	6,28	7,82	7,51	8,55	7,89	7,30	5,89	7,14	4,60	4,48	5,01	-0,74	-4,99
	Czechy	2,05	1,95	2,29	1,82	2,17	2,39	3,62	3,43	3,82	4,24	4,10	-1,06	1,39
	Bułgaria	1,39	0,97	2,97	0,83	1,49	2,68	2,19	2,38	2,23	3,48	2,71	-1,99	-1,59
	Włochy	3,48	2,42	5,07	7,87	4,12	2,66	3,38	2,96	2,92	2,75	2,62	-0,27	0,28
	Węgry	0,79	1,25	1,00	1,15	0,93	1,37	1,45	1,65	1,67	1,89	0,93	-1,50	-1,01
	Litwa	2,35	2,12	1,42	1,68	1,76	1,91	1,57	1,32	1,40	1,76	1,13	-0,67	-1,56
	Holandia	2,79	3,01	2,82	2,48	2,33	2,37	2,35	1,46	1,57	1,70	1,34	-0,28	-0,43
8434	Szwecja	8,78	10,11	8,83	17,92	14,39	19,56	18,95	15,35	21,83	25,62	25,57	-2,92	3,55
	Niemcy	24,24	29,49	26,56	22,30	17,54	24,93	15,74	21,14	22,69	16,65	12,78	-8,46	-15,10
	Litwa	1,38	0,34	0,34	0,85	0,35	0,12	1,17	0,25	1,16	4,92	0,13	-7,45	0,08

Export Intelligence

	Holandia	3,24	1,96	0,21	1,00	0,03	0,32	0,36	0,13	0,06	1,80	1,49	1,20	0,93
	Francja	2,06	1,09	0,49	2,22	0,42	0,51	0,17	0,47	0,60	1,12	1,98	0,54	1,59
	Dania	0,11	0,57	0,65	1,34	1,67	0,85	1,20	0,57	1,10	0,97	0,42	-0,03	-0,86
	Irlandia	0,03	0,08	0,37	0,26	0,00	0,08	0,00	0,00	0,47	0,48	0,05	-0,01	0,04
	Włochy	0,25	0,00	0,01	0,10	0,20	0,22	0,18	0,03	0,08	0,36	0,14	-0,68	0,13
	Słowacja	0,41	0,00	0,01	0,03	0,00	0,40	0,00	0,03	0,00	0,25	0,02	-0,01	-1,76
	Węgry	0,00		0,00	0,13	0,00	0,48	0,05	0,01	0,01	0,13	0,05	-0,11	0,04
	Niemcy	67,86	63,37	81,26	87,85	71,05	54,24	53,78	61,50	76,80	78,17	92,97	9,99	36,89
	Bułgaria		0,00		0,00	0,00	0,00	0,00		1,87	1,16	0,01	-1,83	0,01
	Holandia		0,00	0,04	0,06	0,03	0,07	0,73	1,62	1,75	0,71	2,36	2,33	2,36
	Słowenia			0,00	0,00	0,00	0,00	0,00	0,00	0,00	0,57	0,01		
8435	Słowacja	0,03	0,10	0,23	0,14	0,04	0,04	0,02	0,13	0,22	0,37	0,97	0,90	0,95
	Czechy	1,63	0,01	0,45	0,19	0,22	3,22	0,07	0,69	0,33	0,13	0,02	-0,09	-14,60
	Francja	9,88	2,68	2,27	0,47	8,65	18,57	11,91	0,11	0,07	0,10	0,01	-0,15	-17,74
	Austria		0,08	0,26	0,11	0,31	0,58	0,39	0,07	0,17	0,07	0,01	-0,01	-0,95
	Włochy		0,02	0,08	0,04	0,05	0,02	0,08	0,19	0,16	0,06	0,01	-0,16	-0,02
	Estonia	0,00	0,08	0,10	0,21	0,15	0,05	0,04	0,32	0,17	0,05	0,00		
	Niemcy	11,26	14,30	15,30	11,05	9,80	9,91	9,23	12,07	14,07	17,39	11,95	-5,80	4,42
	Holandia	4,06	3,21	3,84	5,40	4,75	3,62	3,73	7,82	9,55	14,71	10,66	-4,02	7,19
	Dania	12,48	6,62	6,33	8,14	6,38	5,07	3,88	4,74	5,50	4,37	3,00	-2,58	-1,75
	Francja	1,31	1,71	2,17	3,61	3,36	2,69	2,55	3,47	4,07	3,61	1,67	-2,54	-0,12
8436	Szwecja	5,23	6,45	0,67	0,97	1,02	0,87	0,72	0,95	2,62	2,68	3,13	-0,47	2,35
	Włochy	0,53	0,27	0,35	0,42	0,69	0,61	0,41	0,76	1,81	2,22	1,77	-0,93	1,34
	Hiszpania	0,39	0,33	0,56	0,48	1,33	1,02	0,86	1,28	1,42	1,41	0,23	-1,23	-0,82
	Węgry	1,83	1,47	1,57	1,13	1,95	0,98	0,97	0,62	1,15	1,26	0,66	-0,68	-0,29
	Estonia	0,29	0,23	0,19	0,37	0,36	0,17	0,10	0,48	0,85	1,22	0,42	-0,93	0,24
	Litwa	1,75	2,92	3,66	3,56	3,38	3,25	1,31	1,04	1,48	1,20	1,23	0,25	-2,23
	Niemcy	5,79	3,62	11,64	15,74	5,50	3,91	11,27	15,89	12,14	12,46	6,76	-8,09	1,70
	Węgry	2,11	8,96	1,04	0,84	1,82	0,32	3,63	0,53	5,56	9,41	2,59	-16,82	2,54
	Francja	0,28	0,24	0,36	2,35	0,95	0,55	0,85	1,25	1,56	6,35	3,95	-0,66	3,93
	Irlandia					0,12	0,13	1,80	2,40	3,62	2,96	1,83	-1,26	1,76
	Austria	0,54	0,65	1,99	2,73	2,21	2,16	1,94	1,85	3,92	2,81	2,81	-1,08	-2,51
8437	Włochy		0,12	0,12	0,15	0,14	0,94	1,08	0,88	0,87	1,66	2,39		
	Litwa	3,51	0,85	2,10	7,32	3,85	2,46	1,87	1,35	2,17	0,63	2,95	2,73	-1,45
	Słowacja	0,00		0,01	0,05	0,29	0,09	0,15	0,11	0,38	0,55	0,37	-0,45	0,35
	Rumunia	0,26	0,28	0,81	1,34	2,57	0,66	0,25	1,40	1,04	0,54	0,64	0,50	0,31
	Dania	0,09	0,04	0,09	2,01	0,70	0,16	0,19	0,20	0,71	0,48	0,40		
8438	Niemcy	13,17	12,74	16,57	17,23	15,40	15,73	13,44	12,94	13,85	16,44	15,59	-1,00	-2,65

Export Intelligence

	Holandia	7,60	10,48	13,12	13,20	11,92	12,64	11,04	14,42	12,17	13,90	13,21	-0,12	0,33	
	Szwecja	1,71	2,12	2,60	2,39	3,03	2,77	2,56	2,76	2,47	3,27	2,56	-1,51	-0,72	
	Francja	1,78	1,94	2,34	1,97	3,11	3,48	3,65	2,40	2,77	3,13	3,02	-1,45	-0,07	
	Włochy	1,08	1,30	1,72	1,48	1,56	1,43	2,26	2,81	3,03	2,84	2,78	-0,16	1,59	
	Czechy	2,32	1,62	5,09	2,25	2,82	1,85	2,52	1,74	2,07	2,78	2,19	-1,08	-0,16	
	Dania	3,26	3,95	3,00	3,69	3,64	2,67	3,30	3,20	3,18	1,83	3,16	1,03	0,21	
	Belgia	0,14	0,17	0,25	0,46	1,22	0,85	0,47	0,91	0,83	1,76	0,50	-2,57	-0,06	
	Hiszpania	0,50	1,06	1,71	1,41	1,08	1,19	1,66	0,58	0,94	1,34	1,18	-2,14	-0,02	
	Słowacja	0,31	0,46	0,35	0,47	0,35	1,06	0,44	0,14	0,28	0,90	0,20	-0,02	-0,32	
8439	Szwecja	2,77	6,97	6,02	1,81	3,56	1,61	1,67	1,96	3,10	10,06	9,52	-0,69	8,55	
	Finlandia	2,97	3,66	1,64	1,97	1,13	1,12	1,07	0,66	0,46	4,19	0,75	-4,78	0,28	
	Niemcy	11,49	9,06	14,58	9,53	8,94	3,59	5,66	4,80	2,59	2,87	2,96	2,62	2,71	
	Francja	0,12	1,54	4,92	0,28	0,06	0,16	1,12	0,24	1,12	2,71	0,38			
	Hiszpania	0,71	0,31	0,20	0,63	0,53	0,75	0,36	0,40	0,58	1,07	1,84	-0,36	1,23	
	Czechy	1,16	0,63	0,46	0,89	0,70	0,55	2,80	2,09	1,02	0,76	0,55	0,55	0,44	
	Słowenia		0,25		0,00	1,00	0,58	0,27	0,00	0,11	0,47				
	Belgia		0,01	0,61	0,90	0,15	0,36	0,52	0,00	0,23	0,42	0,19	0,08	-0,08	
	Łotwa			0,14	0,00	0,00	0,14	0,00			0,30				
	Włochy	2,29	1,75	1,13	1,74	0,12	0,71	2,48	1,76	0,27	0,29	0,28			
8440	Włochy	0,67	1,78	0,59	7,23	15,23	15,67	30,85	36,68	41,51	36,40	41,66	2,23	26,35	
	Niemcy	6,08	10,71	3,93	6,55	2,44	37,49	7,77	5,08	3,82	6,35	8,19	-6,78	-42,79	
	Węgry	0,29	0,03	0,01	0,03	0,37	0,00	0,05	1,55	0,93	3,36	0,04			
	Litwa	3,22	1,06	0,93	2,65	2,71	1,32	0,74	4,76	1,59	2,34	2,44	1,15	1,28	
	Czechy	1,70	2,30	4,76	1,71	1,74	1,12	1,17	3,30	3,35	2,19	11,29	10,12	10,36	
	Holandia	0,12	0,03	0,02	0,90	5,80	0,20	0,07	0,93	0,34	2,03	1,59	-0,21	1,39	
	Estonia	0,13	0,21	0,08	0,33	0,54	0,53	0,53	0,95	0,95	1,95	1,24	-1,02	1,09	
	Austria	0,20	0,98	1,23	0,27	2,22	1,71	5,11	0,55	0,66	1,94	1,76	1,25	-1,98	
	Łotwa	30,86	12,23	62,66	30,14	20,56	4,95	0,91	1,29	1,81	1,45	1,89	0,38	-0,05	
	Słowacja	1,70	0,13	0,08	1,31	0,84	0,48	0,57	1,36	1,72	1,40	1,85	-0,40	1,68	
8441	Niemcy	21,39	17,53	26,54	23,82	16,55	16,98	23,01	13,95	16,53	18,81	25,29	5,38	12,81	
	Holandia	0,08	0,40	0,43	0,51	0,20	1,77	1,84	10,85	4,61	10,04	18,49	3,02	16,17	
	Włochy	4,00	1,49	1,76	1,80	3,19	2,20	4,72	1,62	3,27	7,04	3,54	-3,70	1,05	
	Francja	3,47	2,40	2,15	2,37	0,39	3,62	3,71	2,97	3,13	4,46	4,83	-2,73	-2,35	
	Szwecja	2,63	1,76	4,66	11,61	3,80	4,96	2,38	2,19	3,91	4,20	4,70	2,52	-1,13	
	Hiszpania	0,51	0,51	0,63	2,79	4,57	1,18	2,60	3,98	6,60	3,71	3,26	-4,63	3,20	
	Dania	1,26	0,44	1,16	0,25	0,48	1,28	0,73	4,34	2,50	3,14	3,88	1,26	-0,70	
	Litwa	0,66	0,72	1,25	0,93	1,03	0,47	1,14	2,85	7,34	2,44	3,22	1,43	3,13	
	Austria	0,21	1,12	0,40	0,20	0,34	1,07	1,16	0,45	0,73	2,11	1,08	0,58	-2,83	
	Słowacja	0,11	2,08	4,38	4,70	3,54	0,55	1,54	1,05	1,19	1,44	0,85	-0,84	0,53	
8442	Niemcy	19,44	22,98	22,84	23,64	21,57	25,17	22,30	20,80	25,20	24,19	22,18	-1,68	-2,57	

Export Intelligence

	Włochy	1,51	0,91	1,56	2,69	4,71	6,24	4,66	5,82	5,31	7,05	7,48	1,54	1,42
	Holandia	0,67	0,88	1,18	1,39	1,57	1,72	1,29	1,08	1,82	5,20	1,73	-4,58	1,38
	Austria	6,03	4,94	5,51	4,49	3,33	3,49	2,48	2,73	3,46	4,93	4,33	-1,94	1,04
	Hiszpania	2,56	1,98	3,43	4,39	3,48	4,02	2,86	3,10	3,93	4,65	4,04	0,94	0,30
	Dania	3,63	3,75	3,37	2,45	2,97	2,63	2,21	2,45	3,18	3,75	2,99	0,12	-0,72
	Francja	3,34	1,33	3,24	1,95	2,82	3,18	1,93	2,35	1,95	3,02	10,62	8,11	6,70
	Łotwa	12,81	10,39	8,68	9,46	12,79	9,19	8,73	8,19	5,28	2,88	0,96	-2,36	-10,28
	Czechy	6,27	6,27	2,83	7,79	11,12	9,52	13,15	14,88	12,03	2,65	1,91	-1,18	-8,18
	Litwa	1,33	1,57	1,79	1,32	0,70	1,26	2,39	3,16	2,80	2,18	2,66	1,28	1,44
	Niemcy	41,04	31,86	27,22	25,76	27,66	29,21	31,72	35,66	36,23	30,34	25,89	-4,02	-2,40
	Czechy	18,52	15,39	16,89	15,51	14,13	13,17	11,36	10,04	9,20	10,02	12,54	1,37	-0,81
	Belgia	1,50	6,06	10,38	12,26	11,52	9,80	12,12	8,83	7,50	7,91	7,77	-0,77	-1,86
	Francja	0,98	5,48	2,12	2,69	2,52	2,22	2,15	3,86	4,27	4,71	4,55	0,00	2,55
8443	Holandia	3,65	3,07	4,00	3,92	4,06	4,19	3,64	2,95	3,28	3,31	3,61	0,48	-2,13
	Włochy	0,54	1,03	1,54	1,85	1,65	1,75	2,18	3,49	4,62	3,17	2,44	-1,34	0,14
	Austria	0,99	1,29	2,33	1,65	2,67	3,19	2,96	3,33	3,33	2,91	2,64	-0,07	-0,23
	Hiszpania	0,25	1,08	0,90	0,82	0,96	1,01	1,41	1,97	2,85	2,51	2,33	-0,69	1,47
	Rumunia	1,13	1,76	2,38	2,29	2,54	2,95	2,71	2,58	2,35	2,40	3,81	1,41	1,11
	Bułgaria	0,83	0,85	0,92	1,15	1,33	0,97	1,20	1,23	1,42	1,86	2,27	0,55	1,10
	Niemcy	0,36	0,07	0,67	5,79	0,17	60,37	45,13	56,09	42,44	32,39	13,64	-49,19	-39,57
	Szwecja										6,95	0,31		
8445	Litwa		0,04	0,07				0,08			4,03	8,01		
	Francja		0,72				0,02			5,48	2,04	0,06		
	Finlandia						0,01				0,00	0,21		
	Niemcy			44,66			0,41	0,01	0,67	3,24	4,47	0,00		
	Bułgaria								0,03		1,08			
8446	Austria								0,01	0,02	0,02			
	Szwecja									0,01	0,01			
	Luksemburg											0,00		
	Słowacja					45,75						0,00		
8447	Szwecja		1,93			4,95	12,06	6,72	26,77	20,45	19,14	40,75	-27,69	26,01
	Czechy			0,69	1,30	0,79	6,17	1,19	5,83	6,28	6,90	8,79	7,23	1,90
	Słowacja				0,08				0,72	0,00	4,74			
	Finlandia								11,06	2,80	3,97			
	Rumunia					0,39	0,89	1,64	3,01	0,26	3,14			

Export Intelligence

	Niemcy	1,70	1,91		1,89	0,35	9,13	1,04	9,92	2,46	2,34	2,23	0,36	1,50
	Słowenia				0,53	0,11	0,23	0,36	0,46	1,82	1,42	3,29		
	Bułgaria				0,19	0,45	5,84	0,50	1,29	0,94	1,27			
	Włochy	4,86	4,69	0,53	0,32	0,10			0,67	0,38	1,27			
	Dania			0,18		0,08	0,22			1,00	1,24	2,20		
8448	Niemcy	74,34	74,18	77,59	74,41	73,48	71,13	64,99	61,01	59,50	65,30	63,49	-0,48	-7,57
	Włochy	12,35	14,42	10,40	6,13	4,50	7,20	9,64	7,61	9,82	15,99	21,07	3,60	12,78
	Francja	0,03	0,39	0,09	0,37	0,55	0,49	0,91	0,34	0,54	1,84	0,42	-1,20	-0,06
	Austria		0,08	0,27	0,12	0,37	0,75	0,68	0,52	0,18	0,06	0,04	0,01	-0,57
	Szwecja	0,01	0,00	0,00	0,00	0,01	0,00	0,10	0,00	0,07	0,05	0,04	0,03	0,04
	Hiszpania	0,00	0,00	0,01	0,06	0,08	0,10	0,35	0,31	0,12	0,04	0,02	0,00	-0,06
	Czechy	0,93	0,70	0,52	4,61	2,98	3,66	2,02	1,73	1,38	0,02	0,22	0,20	-3,61
	Bułgaria	0,00	0,01		0,00	0,01	0,01	0,00	0,01	0,02	0,02	0,00	-0,01	0,00
	Rumunia	0,63	0,00	0,00	0,01	0,05	0,01	0,02	0,04	0,19	0,02	0,00	0,00	-0,01
	Finlandia	0,00		0,00	0,00	0,00	0,00	0,00	0,00	0,00	0,02	0,00	-0,02	0,00
		Austria								0,04	0,08	2,64	0,01	
8449	Niemcy		0,13		0,03		0,00	6,33	52,32	39,82	0,50	0,29		
	Hiszpania		2,23		0,03		0,12			0,06	0,07			
	Włochy			44,45	0,74	16,90		48,34	11,96	0,30	0,03			
	Francja							0,68		1,52	0,01			
	Czechy		0,27				0,00	0,00	0,13	0,04	0,01			
	Łotwa			0,03	0,00	0,00	0,00	0,02	0,00	0,00	0,01	0,00		
	Słowacja				0,00	0,00	0,00	0,01	10,34	0,00	0,01	0,04	-0,57	0,04
	Holandia										0,00			
	Szwecja								0,01	0,03	0,00			
	8453	Niemcy	0,64	0,11	0,06	0,05	2,27	2,75	18,32	19,09	8,54	20,28	0,19	-54,64
	Włochy	1,35	6,43	4,44	1,15	2,20	5,42	9,95	1,47	9,79	16,03	0,89	-12,93	-6,17
	Grecja		0,02				0,00		0,00	1,82	0,68			
	Czechy	1,11	6,75	1,75	0,16	0,00	0,00	2,04	1,45	0,08	0,63	0,00	-0,01	0,00
	Słowacja	0,02	0,00	0,13	0,16	0,00	0,98	0,00		0,00	0,44			
	Francja	0,13	0,66	0,00		0,19	0,05	0,01	0,76	1,72	0,39			
	Dania	80,54	38,07	60,63	69,94	52,63	34,07	33,46	44,64	24,68	0,37	0,00		

Export Intelligence

8454	Litwa	0,83	1,44	0,15	0,50	0,26	0,21	0,04	0,09	0,21				
	Holandia	1,76	0,68	0,78	0,37	0,72	0,79	0,51	0,65	0,00	0,13			
	Rumunia		0,25	1,12		0,11				0,00	0,13			
	Niemcy	13,51	14,12	30,45	21,18	20,25	14,50	11,65	19,58	16,29	23,38	12,64	-8,07	-6,01
	Włochy	13,61	19,08	16,73	19,23	13,21	14,88	11,69	15,04	13,57	15,17	12,78	-6,06	-4,88
	Austria	13,63	11,61	10,74	12,45	4,79	7,67	6,66	7,28	8,04	8,61	10,67	-1,28	6,37
	Szwecja	10,24	9,25	11,03	8,95	6,64	7,67	3,47	6,33	4,08	7,79	8,43	-10,08	-1,55
	Francja	5,79	5,03	3,76	4,06	3,21	5,02	4,74	3,06	4,26	3,92	9,16	7,54	-0,13
	Słowenia	1,17	1,23	0,65	1,93	1,40	1,77	2,51	3,21	3,50	1,61	2,13	0,92	0,51
	Hiszpania	1,38	0,01	0,11	0,41	0,41	1,68	0,74	2,39	0,89	1,38	0,70	-0,83	-2,22
	Czechy	1,96	2,14	1,42	0,72	0,70		0,27	0,12	1,07	1,36	3,08		
	Słowacja	1,94	2,13	0,01	0,31	4,38	0,96	0,75	0,32	4,61	0,79	1,52	-0,32	0,85
	Belgia	0,31	0,08						0,56	1,11	0,73	0,52		
	8455	Niemcy	7,10	2,35	3,26	26,79	40,53	44,18	40,15	7,11	6,42	5,74	12,75	10,34
Luksemburg					1,38	7,13	4,08	5,44	1,19	1,26	3,91	58,50		
Hiszpania		1,13	1,44	0,43	7,41	3,76	6,85	7,29	2,33	3,84	2,31			
Czechy		5,24	2,61	4,78	14,78	2,88	8,10	9,78	6,84	7,23	1,85	2,28		
Słowacja		0,06			0,05			0,02		0,32	0,81			
Austria					0,17				0,00	0,45	0,41			
Włochy		1,78	0,00		1,39		0,84	0,32	0,63	1,62	0,27			
Rumunia			2,20	2,06	14,18	8,17	3,12				0,05			
Holandia			0,00					0,01			0,01			
Francja		0,09	0,01	0,05		0,03					0,01	0,52		
8456	Włochy	1,30	1,66	1,76	1,72	1,43	7,92	8,15	7,39	1,30	9,83	8,90	5,77	8,07
	Niemcy	16,25	14,50	14,46	12,92	9,42	11,74	8,58	13,39	7,57	8,87	13,45	6,31	-1,00
	Szwecja	1,38	0,26	0,05	0,11	0,19	0,30	0,81	0,63	1,39	4,98	1,02		
	Czechy	3,58	7,27	13,13	5,21	3,91	12,42	8,43	6,59	4,66	3,83	4,78	1,75	-13,30
	Holandia	2,80	2,92	9,10	2,18	2,20	2,01	2,53	2,02	1,44	3,63	0,57	-0,09	-1,12
	Francja	4,33	7,16	3,72	4,16	3,03	1,35	5,95	4,75	3,84	3,03	2,03	-1,50	0,19
	Finlandia	0,01	0,99	0,14	0,72	0,87	2,56	4,19	0,07	0,40	2,25	0,16		
	Dania	0,58	0,63	0,13	3,41	9,95	1,18	3,62	3,21	0,08	2,13	0,08	0,06	-5,70
	Rumunia	1,68	0,96	3,25	3,42	1,55	3,34	1,70	1,23	3,14	1,51	0,14	-4,50	-7,30
	Chorwacja			0,78	0,14	1,66	2,17	0,64	0,24	0,51	1,15	1,17		
8457	Niemcy	17,05	16,78	26,60	26,38	31,48	31,08	25,45	25,83	28,11	36,22	22,85	-11,60	-19,36
	Włochy	2,80	12,64	4,41	7,83	8,81	7,15	10,17	6,52	9,14	7,19	9,28	-2,50	-0,49

Export Intelligence

	Francja	2,70	2,87	4,15	5,02	6,94	4,14	2,45	3,93	5,51	5,89	4,07	-3,05	-2,28
	Hiszpania	1,88	2,36	2,88	1,73	2,85	2,89	2,03	1,79	2,13	3,85	2,51	-2,07	1,06
	Austria	2,12	2,10	2,46	1,99	3,30	3,23	2,12	1,93	3,95	3,33			
	Holandia	1,35	2,30	0,99	1,35	1,58	1,67	0,94	1,37	1,99	2,97	3,96	3,49	2,69
	Czechy	2,35	5,45	2,72	1,07	1,15	4,46	4,08	3,39	2,00	2,66	2,93	0,48	-2,61
	Szwecja	0,25	1,72	0,74	1,94	0,95	1,77	1,01	0,35	1,53	2,23	1,08	-0,33	-3,48
	Belgia	1,13	2,31	1,09	0,84	1,13	0,79	1,24	0,83	0,72	1,85	0,47	-2,68	-0,77
	Słowacja	0,31		1,53	1,49	0,64	0,47	0,00	0,62	0,31	1,76	0,67		
	Niemcy	16,70	16,56	28,33	24,21	22,91	30,85	37,51	32,24	24,92	26,72	34,51	10,92	-6,65
	Francja	4,74	5,06	5,78	6,30	5,77	7,50	4,48	5,64	3,21	6,48	3,64	-0,50	-3,69
	Czechy	1,10	2,56	2,36	1,58	1,78	2,85	3,60	3,87	4,80	5,23	5,87	3,89	0,27
	Włochy	1,73	1,36	4,87	4,55	3,52	2,49	2,83	3,25	3,57	2,52	0,65	0,63	-2,41
	Słowacja	0,23	1,34	4,72	1,06	1,13	0,61	0,00	0,08	0,24	2,50	0,02	-1,06	-0,54
8458	Belgia	4,69	1,62	1,36	2,20	3,06	2,73	2,58	1,88	0,74	2,27	2,06	1,27	0,92
	Dania		0,08	0,13	1,26	0,42	0,15	0,68	0,24	0,24	1,52			
	Rumunia	2,32	0,93	2,36	3,69	0,81	1,25	0,14	1,02	0,86	1,29	0,09	-1,61	-0,22
	Finlandia	0,25	0,82	0,49		0,12	0,42	1,62	0,98	1,07	1,14	0,02		
	Austria	1,03	1,38	1,93	2,35	1,79	2,04	2,06	1,22	4,11	0,62	2,33	1,81	-0,59
	Niemcy	27,71	25,82	30,26	30,07	24,73	26,06	26,15	16,25	20,97	16,76	7,25	-8,14	-16,25
	Francja	4,10	5,27	5,65	9,71	9,36	6,41	6,52	4,58	3,00	3,72	0,33	-6,42	-4,48
	Włochy	3,50	7,00	9,77	7,09	11,28	9,13	5,47	4,05	2,16	3,21	1,62	-2,27	-5,23
	Holandia	1,73	0,77	0,18	1,35	2,70	1,94	1,99	1,49	0,71	2,44	0,05	-6,09	-3,63
	Hiszpania	1,42	2,20	3,57	2,79	1,94	2,51	2,92	1,92	0,37	2,44	1,21	-1,00	0,30
8459	Czechy	1,20	2,17	3,52	2,02	2,87	3,45	2,35	2,16	2,43	2,37	1,13	-1,71	-1,14
	Szwecja	5,59	3,81	4,04	3,80	2,60	2,35	2,48	3,18	2,44	2,03	4,39	0,89	-0,24
	Rumunia	1,56	1,31	1,06	0,60	1,31	2,12	0,81	3,71	1,40	1,86	0,30	-3,06	-0,60
	Chorwacja		0,00	0,21	0,24	0,00	1,32	0,35	0,72	0,32	1,19	0,00	-0,01	0,00
	Austria	1,99	1,95	1,00	1,47	1,57	1,44	1,42	1,21	2,98	1,16	2,64	2,18	0,51
	Niemcy	9,95	12,93	5,79	7,77	9,08	4,51	6,58	8,80	10,95	10,02	8,53	-1,40	-5,30
	Dania	9,88	10,76	13,07	12,69	13,24	6,77	9,87	12,33	4,99	6,66	9,49	2,62	-5,59
	Francja	1,19	0,86	1,74	2,81	0,57	1,19	2,26	1,38	1,30	6,19	3,54	1,63	-3,53
	Słowacja	0,84	0,70	0,60	0,48	0,51	0,67	4,09	2,25	1,39	3,14	2,47	-1,16	0,98
	Rumunia	1,61	1,49	1,44	0,78	0,64	1,04	2,80	2,50	1,79	2,50	2,04	-0,06	0,34
8460	Czechy	1,21	0,60	1,36	1,58	0,92	0,78	5,12	2,28	1,84	2,03	2,79	0,61	1,16
	Włochy	5,09	2,25	2,61	6,39	2,99	2,42	2,35	2,74	2,16	1,89	3,38	-0,06	-4,12
	Litwa	4,87	2,10	3,87	2,89	0,91	0,76	2,08	1,63	1,26	1,67	0,93	0,07	-0,45
	Słowenia	0,03	0,04		0,02	0,04	0,03	0,19	0,07	0,10	1,06	0,06	0,03	-0,08
	Holandia	1,03	1,06	0,02	0,21	0,75	0,03	0,04	0,15	1,64	1,03	0,08	-0,61	0,07
8461	Niemcy	0,19	3,19	10,02	7,03	6,65	12,98	41,71	15,02	13,46	22,03	6,64	-16,97	-3,81
	Czechy	2,74	4,97	4,09	1,94	0,88	1,69	1,90	2,59	3,81	3,49	2,27	-2,06	0,44

Export Intelligence

	Litwa	0,32	0,42	0,21	0,59	0,86	1,55	3,12	7,50	10,54	3,27	1,25	-2,78	-0,32
	Francja	0,30	0,25	0,23	9,49	1,70	1,40	1,41	1,01	2,51	3,01	3,03	1,09	1,97
	Rumunia	0,21	0,38	0,24	0,27	0,49	1,15	2,20	2,13	2,50	2,66	2,85	0,39	1,47
	Słowacja	0,22	0,45	0,57	0,74	0,27	1,29	1,90	3,06	3,74	2,35	2,12	-1,18	1,19
	Węgry	0,01	0,04	0,10	0,45	0,40	1,18	1,34	2,30	2,26	2,04	1,77	0,50	1,03
	Łotwa	4,93	1,20	1,29	1,54	0,76	0,79	1,46	1,37	1,60	1,37	0,87	-0,22	0,22
	Włochy	0,00	1,04	0,85	0,55	1,18	14,72	0,45	0,19	1,57	1,34	0,84	-0,15	-40,98
	Finlandia	17,47	12,56	0,00		0,07	0,09	0,16	0,11	0,21	1,32	0,17	-0,09	-0,01
	Niemcy	4,88	7,91	8,09	12,01	11,42	13,50	22,78	13,94	15,33	13,88	12,79	-0,30	3,45
	Rumunia	4,49	7,70	4,23	6,50	6,23	6,57	5,64	7,34	6,04	11,32	11,07	3,42	2,37
	Włochy	4,36	5,64	3,44	7,54	6,95	1,83	1,78	1,70	1,52	5,93	0,80	-12,10	0,10
	Francja	0,92	3,68	1,49	3,85	2,45	3,92	4,77	2,11	5,03	4,20	4,42	0,87	2,12
	Słowacja	0,78	4,16	1,84	4,19	1,15	1,24	0,89	1,10	1,14	2,71	4,38	1,89	0,58
8462	Węgry	0,27	2,68	1,16	1,43	1,28	1,12	1,89	1,11	2,00	2,21	1,02	-0,40	-0,13
	Czechy	4,62	3,37	3,67	2,36	8,07	2,64	2,15	4,91	2,38	1,93	2,44	0,39	0,68
	Austria	0,33	0,85	0,29	0,05	0,71	0,29	0,43	0,11	0,36	1,81	3,93	1,54	3,58
	Portugalia	0,25	0,28	0,12	0,12	0,07	0,23	0,42	0,40	1,44	1,63	0,41	0,40	0,40
	Belgia	1,65	0,94	0,97	0,09	0,20	0,47	1,95	3,04	2,92	1,36	0,03	-1,16	-0,02
	Niemcy	44,35	29,69	16,35	18,20	25,21	34,13	26,39	16,98	18,89	41,04	41,86	-14,86	-1,69
	Holandia	0,55	1,81					0,22		0,31	6,83			
	Włochy	10,86	1,14	4,33	3,18	2,72	3,21	24,22	6,33	4,95	5,00	8,46		
	Czechy	7,39			0,41	0,03		1,89		1,44	2,70	1,92		
	Węgry					0,13		2,66	3,61	0,82	2,06			
8463	Hiszpania	0,07						0,29		0,39	1,66			
	Słowacja				0,67	0,03	0,09		0,04	0,60	1,12	0,08	-1,70	-0,33
	Irlandia							0,49	0,06	0,39	0,99	1,60		
	Portugalia	0,23				0,13		0,14	0,08	0,01	0,89			
	Bułgaria										0,81	0,26		
	Szwecja	0,45	0,61	0,14	1,49	0,07	0,14	1,14	0,01	0,06	17,17	26,43	12,51	26,23
	Holandia	2,24	1,41	16,84	14,78	18,60	4,81	2,61	27,46	30,54	16,39	0,17	-22,57	-13,11
	Czechy	11,03	8,29	4,33	8,17	3,22	5,48	6,58	2,70	4,80	6,08	6,93	-3,66	-4,27
	Niemcy	3,05	1,67	1,27	1,74	4,65	10,04	6,56	7,45	9,17	5,76	19,70	12,52	13,73
	Litwa	5,16	6,18	11,55	5,49	2,07	2,32	7,93	4,41	1,55	3,30	6,39	3,94	3,21
8464	Rumunia	0,11	0,21	0,52	0,87	1,69	2,44	2,22	0,93	1,64	3,09	1,68	-3,09	-1,75
	Słowacja	2,68	2,94	0,59	1,73	1,49	1,34	5,24	1,77	0,76	2,28	2,17	-0,39	0,29
	Węgry	0,12	0,17	0,44	0,59	0,57	3,29	2,73	0,43	1,17	1,78	1,42	-2,34	-0,09
	Francja	0,15	0,54	0,62	0,45	0,82	0,89	0,76	0,84	1,35	1,76	1,03	-1,14	-0,70
	Włochy	0,09	0,11	0,07	1,05	1,64	0,61	1,41	0,24	10,17	1,15	0,76	-0,18	0,49

Export Intelligence

8465	Niemcy	13,83	17,40	33,07	44,47	52,36	43,35	44,15	46,32	25,07	28,74	16,49	-15,54	-15,95
	Czechy	2,77	2,18	2,19	2,39	2,33	2,32	4,01	4,83	6,97	7,10	5,44	-1,33	4,09
	Szwecja	1,01	1,00	1,13	0,54	0,79	0,58	0,70	1,89	2,51	4,15	5,69	1,07	4,91
	Rumunia	2,14	3,09	1,87	1,54	1,50	2,27	3,93	3,57	4,50	3,70	2,40	-0,68	1,59
	Węgry	1,43	1,66	0,94	1,28	0,61	1,07	1,36	1,45	2,08	3,56	2,35	-2,15	1,69
	Francja	1,32	1,94	1,43	1,58	1,37	1,28	1,98	2,21	2,42	3,44	5,47	1,97	4,66
	Słowacja	1,39	1,50	0,99	0,86	1,56	1,11	1,94	2,58	3,61	3,27	1,86	-1,47	1,25
	Litwa	2,03	1,25	1,01	0,50	0,58	0,88	1,25	1,91	2,85	2,14	1,45	-0,75	0,66
	Łotwa	1,97	1,14	0,64	0,31	0,59	0,31	0,39	0,80	1,50	1,97	1,42	0,04	1,20
	Holandia	1,72	2,60	1,26	1,84	2,77	2,94	3,28	1,14	4,05	1,95	0,93	-1,12	-1,71
8466	Niemcy	48,26	57,53	61,07	61,24	62,91	62,75	62,00	60,69	49,53	54,89	54,23	-2,19	-8,65
	Włochy	10,24	5,20	5,50	4,66	5,98	5,83	4,92	4,51	7,75	8,37	7,93	-2,07	0,94
	Czechy	1,57	1,62	1,46	1,42	1,50	1,53	2,16	1,84	2,00	2,34	2,31	0,41	0,77
	Holandia	0,67	0,56	0,53	0,92	1,55	1,13	0,74	0,84	2,07	1,99	0,77	-0,28	-0,07
	Francja	2,30	1,05	0,74	0,76	0,83	0,94	0,81	0,97	1,78	1,88	3,08	1,85	1,96
	Finlandia	0,62	0,61	0,60	0,79	0,56	0,56	0,36	0,44	1,68	1,61	0,28	-1,54	-0,32
	Rumunia	1,98	1,00	1,16	1,74	1,49	1,76	1,27	1,47	1,53	1,57	1,50	-0,08	-0,32
	Austria	0,93	0,49	0,35	0,36	0,51	0,67	0,53	0,64	1,19	1,19	1,89	0,86	1,13
	Szwecja	1,16	1,05	1,14	1,11	1,02	1,21	1,02	0,85	1,09	1,02	1,00	0,16	-0,50
	Dania	0,32	0,55	0,37	0,51	0,88	0,40	0,36	0,34	0,31	0,92	0,14	-1,59	-0,24
8467	Niemcy	10,79	16,93	38,79	38,14	32,96	29,77	28,92	27,29	30,68	28,78	28,27	0,18	-2,37
	Czechy	19,86	24,73	12,49	13,88	15,85	17,45	17,46	17,11	15,46	16,16	13,79	-3,19	-3,69
	Słowacja	5,98	6,50	4,39	5,01	6,07	8,74	8,99	9,09	7,01	6,57	6,59	-1,00	-2,83
	Szwecja	0,30	0,51	0,51	0,59	0,53	0,63	0,42	0,36	1,31	5,25	4,88	-1,25	4,15
	Holandia	0,35	0,48	1,10	1,61	2,07	2,00	2,26	3,35	4,14	3,85	2,70	-0,39	0,48
	Węgry	4,59	4,08	3,90	4,23	3,79	4,58	4,42	4,33	3,84	3,52	3,80	0,18	-0,47
	Rumunia	3,40	6,13	5,02	4,95	5,42	5,03	5,48	5,58	4,91	3,51	4,25	0,07	-0,16
	Francja	0,51	0,80	1,88	2,59	3,18	1,90	2,16	3,25	3,85	3,25	2,81	-0,10	0,74
	Litwa	1,45	1,90	1,24	1,29	1,80	1,81	2,24	2,77	2,58	2,86	2,31	-0,79	0,73
	Austria	1,71	3,26	3,85	3,20	3,21	2,70	2,50	2,61	2,87	2,78	2,48	-0,24	-0,45
8468	Niemcy	5,42	8,44	8,46	4,02	4,98	6,30	6,29	7,14	8,08	6,40	5,26	0,78	1,03
	Włochy	6,33	1,03	1,35	1,53	1,15	1,48	2,27	1,93	2,49	2,99	2,37	-3,13	0,95
	Czechy	0,75	0,76	0,74	0,65	5,69	1,47	4,03	3,92	3,68	2,02	3,07	0,78	1,68
	Szwecja	1,62	1,02	1,70	1,47	3,35	6,34	1,36	1,61	2,37	1,72	1,40	0,11	-4,44
	Belgia	0,70	0,41	0,69	0,85	0,86	0,75	1,00	0,89	1,09	1,57	0,43	-0,02	-0,54
	Francja	3,93	3,43	0,42	0,48	3,98	0,60	1,01	0,54	1,02	1,41	0,65	-2,12	0,14
	Hiszpania	1,82	1,02	1,70	0,76	4,80	1,46	1,96	1,15	1,36	0,86	0,29	-1,09	-1,56
	Litwa	0,26	0,18	0,34	0,17	0,29	0,65	0,85	1,35	1,24	0,80	1,98	1,28	0,42
	Dania	0,00	0,00	0,01	0,04	0,28	0,39	0,36	0,42	0,55	0,70	0,87	0,08	0,54
	Słowacja	0,26	0,14	0,62	0,36	0,18	0,24	1,00	0,36	0,46	0,54	0,83	0,24	0,57
8472	Niemcy	3,46	12,34	39,79	39,93	30,23	28,07	25,80	22,60	36,44	43,74	52,72	6,07	18,35
	Holandia	0,90	0,44	0,65	0,37	3,86	2,14	1,33	1,27	0,69	6,17	1,83	1,23	0,27
	Francja	0,47	1,16	1,47	2,12	4,13	5,85	7,15	7,97	6,02	6,04	5,05	-0,26	-0,49

Export Intelligence

8474	Czechy	13,60	16,07	10,11	10,54	13,09	5,18	17,07	4,98	5,40	4,72	3,97	-5,14	-5,96	
	Hiszpania	0,19	0,29	0,26	0,59	1,45	3,09	4,62	5,50	5,30	4,47	5,12	1,42	-2,04	
	Austria	0,03	0,72	2,57	2,00	2,52	2,57	2,46	2,81	3,82	3,35	3,17	-0,88	-0,06	
	Włochy	2,28	0,16	0,57	0,88	0,43	1,60	1,18	2,99	3,17	2,74	2,13	-1,88	-0,58	
	Irlandia	0,01	0,02	0,01	0,01	0,17	0,34	0,52	0,89	0,94	1,25	0,05	-0,93	-1,24	
	Chorwacja	0,41	0,09	0,05	0,14	0,10	0,12	0,41	0,24	0,15	1,02	0,62	-0,67	0,43	
	Belgia	0,32	0,21	0,24	0,35	1,15	1,43	1,16	0,93	1,00	0,88	0,21	-3,41	-3,65	
	Niemcy	27,65	23,18	25,03	23,63	19,72	20,62	13,81	16,05	17,27	20,49	16,98	-4,95	-10,49	
	Dania	1,32	1,40	4,17	2,83	1,93	1,69	1,72	3,74	3,36	9,25	1,80	-0,75	-0,10	
	Austria	5,80	4,21	1,35	0,82	1,58	2,91	2,98	4,25	3,49	5,01	3,54	-2,07	0,44	
	Włochy	1,08	0,39	0,94	1,25	1,01	0,88	1,19	3,62	2,93	3,92	3,35	-3,18	2,45	
	Słowacja	0,24	0,23	1,93	0,59	0,65	1,00	0,74	1,04	1,93	2,18	1,63	-0,63	0,71	
	Holandia	1,00	0,68	2,22	1,23	0,81	1,45	1,01	1,71	1,82	1,96	3,30	2,47	2,00	
	Francja	0,59	0,60	1,34	2,01	1,87	1,74	1,10	0,75	3,23	1,82	7,27	5,09	6,42	
	Czechy	1,20	1,15	2,21	2,82	3,18	4,27	4,45	1,82	2,02	1,63	1,72	0,47	-6,64	
	Rumunia	0,24	0,37	2,85	0,94	0,20	0,88	0,76	1,33	1,04	1,58	1,60	-0,33	1,36	
	Finlandia	0,27	0,20	0,33	0,22	0,76	0,48	0,48	0,33	0,90	1,57	1,30	-1,44	1,27	
	8475	Niemcy	54,88	38,52	56,03	62,52	59,43	47,62	38,08	47,41	31,67	66,09	64,17	-20,49	35,41
		Francja	4,28	9,20	7,05	8,47	4,65	14,10	40,43	20,83	12,09	15,18	7,14	4,91	-10,66
Holandia		8,55	3,19	4,14	4,74	2,46	7,90	2,29	2,01	0,39	4,22	6,06	5,07	-14,15	
Włochy		4,60	1,39	6,56	6,56	6,26	1,58	3,27	4,44	3,12	3,42	9,14	7,34	6,40	
Węgry		0,01	0,98	0,32	0,06	0,64	1,96	0,75	0,15	0,02	2,34	0,67	-3,42	-0,03	
Finlandia		4,27	4,79	5,72	4,27	5,50	4,88	2,38	1,35	1,68	2,21	0,67	-2,53	-4,87	
Czechy		1,71	0,17	0,13	0,19	0,93	1,05	0,59	1,07	13,87	0,67				
Hiszpania		0,00	0,01		0,34	0,15	0,26	0,04	0,01	19,51	0,25	4,94			
Dania		0,01	0,23	0,31	0,13	0,00		0,00	0,00	0,01	0,01	0,02			
Belgia		0,64	0,38	0,94	0,00	0,00					0,00	0,02			
8476	Francja	0,72	5,45	23,98	18,45	27,92	1,95	7,89	7,86	33,64	59,95	56,55	-5,57	54,18	
	Włochy	4,70	14,73	22,45	8,09	4,97	5,65	8,12	4,07	10,57	12,11	2,04	-10,12	-3,41	
	Austria	0,00	1,04	1,32	1,21	1,43	1,29	2,06	4,72	8,62	4,83	10,47	5,80	8,73	
	Szwecja	3,86	5,11	5,28	10,44	11,36	28,15	21,90	10,40	6,84	4,33	3,54	-1,29	-25,15	
	Hiszpania		2,06	0,04	0,46	1,24	3,29	2,42	2,06	1,07	3,85	9,10	8,97	7,51	
	Niemcy	1,53	1,47	1,58	1,57	1,26	2,32	7,05	11,74	9,78	1,85	2,02	0,38	0,57	
	Belgia		0,01	0,01	0,01	0,13	0,25	0,65	0,59	1,03	1,46	1,95	1,86	1,88	
	Litwa	3,74	4,68	10,18	13,57	10,14	10,87	4,56	3,93	5,69	1,39	1,32	-0,85	-13,27	
	Czechy	3,75	1,60	1,74	2,10	2,97	7,18	5,47	2,60	1,89	0,66	1,17	0,35	-7,06	
	Holandia	0,08	0,08	0,17	0,50	2,74	4,30	3,94	1,88	1,60	0,63	0,15	-0,10	-2,85	
8477	Niemcy	16,77	10,28	8,64	11,78	12,04	14,93	12,73	13,11	12,09	14,23	7,73	-3,62	-8,38	
	Litwa	0,40	0,04	1,53	1,59	2,22	2,79	2,65	2,17	4,91	4,54	10,60	5,24	9,38	
	Czechy	1,00	1,09	4,06	0,83	0,79	0,58	0,61	2,59	3,07	4,42	0,43	-2,91	-0,13	

Export Intelligence

	Włochy	1,43	4,11	5,62	4,83	5,31	3,30	2,51	2,86	2,28	3,77	4,25	-3,65	0,95
	Holandia	4,31	2,58	5,10	5,34	3,47	3,96	2,80	2,34	3,91	3,57	1,78	-1,78	-1,48
	Węgry	0,51	3,83	3,27	3,33	1,14	1,31	2,05	1,12	0,86	3,09	0,54	-1,16	-0,20
	Hiszpania	0,36	1,38	0,83	1,57	0,83	2,03	1,79	2,25	1,78	2,85	6,99	4,77	6,60
	Słowacja	0,53	0,14	1,03	1,41	1,77	1,50	1,74	1,42	1,60	2,69	1,68	-1,53	-0,30
	Francja	6,17	4,86	4,23	4,85	4,06	4,05	4,76	4,16	2,46	2,65	1,54	-0,64	-0,93
	Rumunia	0,71	0,30	0,51	0,47	0,56	0,66	1,15	1,27	2,37	2,47	1,90	-1,62	0,64
	Włochy	7,94	14,02	22,65	39,04	45,43	4,70	2,42	12,66	8,12	13,32	5,12	-0,57	-3,75
	Bułgaria	0,19	0,92	0,49	0,14	0,61	1,14	0,50	2,42	0,99	7,39	0,18		
	Holandia	9,84	25,60	16,48	24,24	6,81	13,80	8,54	10,03	26,49	5,46	5,70	2,24	-2,92
	Chorwacja	0,05	0,02	0,02	0,01	1,14	0,08	0,26	0,04	2,05	5,36	0,05	-0,01	0,00
8478	Rumunia	0,46	5,16	5,11	6,26	2,80	22,39	6,44	3,32	1,89	5,04	6,52	4,75	-27,20
	Niemcy	9,83	9,31	2,62	1,70	0,49	0,99	9,13	13,68	5,89	2,18	2,17	0,63	1,85
	Hiszpania	0,31	0,01	0,00	0,01	0,00	0,22	0,37	0,08	0,85	0,64	0,23	0,04	-0,55
	Czechy	0,87	1,21	1,76	1,60	0,82	0,42	0,05	0,17	1,02	0,27	0,07	-0,17	-0,33
	Litwa	1,75	0,00	1,98	1,72	3,86	9,53	3,48	1,69	6,66	0,20	2,49	2,36	-1,37
	Grecja	0,00	1,17	4,64	0,28	0,91	0,01	0,00	0,60	0,76	0,16	0,01		
	Niemcy	28,72	23,75	31,61	30,01	24,68	27,19	24,90	29,58	29,40	26,32	27,88	-0,40	1,67
	Francja	2,83	2,10	2,60	2,84	3,97	3,45	4,12	3,81	4,18	6,20	9,96	3,80	6,91
	Czechy	2,06	2,08	1,29	1,61	1,65	1,74	1,67	4,63	4,52	4,30	6,53	1,37	4,81
	Szwecja	2,16	3,07	4,91	6,59	6,45	5,69	8,67	3,80	3,73	3,88	3,04	-1,18	-3,55
8479	Rumunia	0,40	0,50	0,54	0,57	1,12	1,42	1,16	2,34	2,24	3,38	2,61	-0,48	1,02
	Włochy	2,59	2,22	1,42	2,71	2,85	2,26	3,01	2,55	2,49	2,73	2,57	-0,49	0,35
	Holandia	1,34	0,77	0,89	0,82	1,24	1,63	1,47	1,96	2,29	2,67	2,58	-0,11	0,97
	Hiszpania	0,80	0,50	0,60	1,12	1,05	1,24	1,58	0,94	1,31	2,58	4,12	2,39	2,70
	Austria	0,96	0,91	1,00	1,13	1,43	1,41	2,14	2,68	2,11	2,24	2,42	0,20	1,15
	Słowacja	1,61	1,37	0,99	1,46	1,39	1,50	1,99	2,46	3,10	2,01	2,07	-0,07	0,45
	Niemcy	17,27	22,04	22,85	19,29	20,41	18,95	16,63	12,02	9,62	11,05	16,18	3,43	-2,05
	Hiszpania	6,90	8,00	8,36	7,79	8,71	7,98	9,21	8,29	7,77	7,55	4,51	-2,79	-3,82
	Chorwacja	0,75	1,06	0,20	0,89	2,09	3,04	3,66	3,83	4,94	6,30	5,72	-1,57	0,68
	Francja	11,05	9,16	8,93	10,79	9,20	10,27	7,98	9,88	5,63	5,81	7,25	1,50	-2,48
8480	Włochy	6,58	8,57	7,84	4,79	4,45	4,27	4,89	4,63	4,17	5,67	4,30	-4,83	0,41
	Węgry	5,33	1,86	3,11	4,00	3,34	4,86	5,91	2,90	2,44	5,51	4,04	1,03	-0,84
	Rumunia	2,13	1,96	1,41	3,01	3,69	3,94	3,36	4,03	2,76	3,58	4,46	-0,33	1,13
	Czechy	1,86	1,76	1,85	2,27	1,36	1,74	1,85	3,24	1,64	2,67	1,70	-2,03	0,84
	Holandia	1,48	1,51	1,93	2,56	2,01	1,61	0,99	2,76	2,36	2,05	1,63	-0,87	0,44
	Portugalia	1,07	0,91	1,17	0,76	0,66	0,66	0,96	1,65	1,16	1,58	1,03	-0,17	0,05
	Holandia	24,53	24,37	24,46	26,92	25,58	25,39	25,93	26,31	21,66	22,57	24,53	1,21	-0,70
8482	Niemcy	10,35	10,79	10,91	11,49	11,85	12,11	11,14	12,11	13,51	13,53	13,77	-0,79	1,54
	Szwecja	12,29	11,72	11,76	10,30	9,30	10,27	12,07	13,90	13,09	12,78	9,77	-3,11	-0,75
	Francja	7,78	7,47	7,58	8,06	8,03	7,33	7,24	7,11	7,53	7,78	7,97	0,64	0,92
	Włochy	3,75	4,10	3,44	2,94	3,93	4,21	3,82	4,12	5,99	4,61	4,24	-0,48	-0,14

Export Intelligence

8483	Austria	4,59	4,51	3,97	4,03	4,88	5,33	5,14	3,94	3,10	2,53	2,48	-0,19	-2,58
	Węgry	1,50	1,34	2,28	2,18	2,10	2,74	2,85	3,25	2,25	2,24	2,77	0,74	-0,04
	Hiszpania	1,56	1,55	1,59	0,80	0,81	0,67	0,92	1,23	2,03	2,22	2,84	0,70	2,11
	Słowacja	1,42	1,40	1,83	1,80	1,86	2,04	2,04	1,88	2,52	1,97	2,51	0,26	0,10
	Czechy	3,25	2,53	2,53	2,58	2,65	2,42	2,18	1,88	2,02	1,65	1,49	-0,37	-1,14
	Niemcy	32,82	28,98	25,09	25,26	24,18	25,89	23,51	26,28	24,07	20,70	17,78	-2,67	-7,57
	Francja	6,73	11,78	11,23	11,67	11,11	9,54	13,55	12,77	12,73	13,25	12,70	-0,48	4,11
	Włochy	3,32	5,25	7,46	7,16	7,70	7,06	5,76	6,96	4,96	4,12	3,41	-1,73	-5,05
	Węgry	7,11	5,80	5,10	4,38	3,40	3,71	4,24	5,73	4,76	4,05	2,80	-2,24	-1,68
	Czechy	3,44	6,52	7,38	8,31	8,22	6,07	3,34	1,80	3,75	3,09	3,59	-0,15	-3,69
	Szwecja	2,17	3,29	5,23	5,27	6,10	5,81	5,06	3,90	4,00	2,77	3,09	-0,19	-2,06
	Austria	0,82	1,07	1,05	1,09	1,53	2,49	1,62	1,87	2,09	1,85	2,04	0,21	0,16
	Słowacja	0,54	0,62	0,51	0,62	0,56	0,56	0,57	0,81	0,80	1,24	1,54	0,21	0,99
	Belgia	4,06	3,52	3,90	3,94	3,46	1,24	1,46	1,22	1,30	1,13	9,99	8,80	8,70
	Holandia	0,89	0,56	0,43	0,51	0,48	0,58	0,77	0,97	1,15	1,11	1,07	-0,15	0,60
	Niemcy	25,15	28,10	30,59	28,92	28,43	26,90	29,19	30,28	26,64	29,09	27,04	-1,14	-3,03
	Francja	3,26	2,53	2,65	2,49	11,78	10,21	3,53	6,22	4,80	9,05	9,52	-0,34	0,12
	Czechy	7,58	7,48	10,24	9,15	5,92	5,64	5,92	5,06	4,77	5,14	4,74	-0,31	-0,43
Litwa	4,95	3,32	2,69	2,72	2,41	4,23	4,92	4,77	4,81	4,59	3,95	-1,13	-0,16	
Włochy	3,19	2,61	2,63	3,13	2,60	2,29	2,06	3,40	3,87	3,55	3,50	0,02	1,45	
Słowacja	3,59	3,17	3,79	3,58	2,65	2,78	3,00	2,83	2,67	3,16	2,67	-1,34	0,00	
Rumunia	3,16	4,21	4,17	2,55	2,17	2,18	1,71	1,97	2,35	2,64	1,82	-0,84	-0,63	
Węgry	1,16	1,36	2,40	2,45	1,80	2,11	2,35	2,41	2,52	2,35	2,01	-0,16	-0,20	
Holandia	1,38	1,30	1,12	0,76	0,70	1,04	1,17	1,31	1,94	2,12	2,35	0,35	1,69	
Belgia	4,17	3,10	2,19	1,94	1,74	1,47	1,39	1,72	1,91	1,83	1,40	-0,10	-0,58	
Niemcy	54,13	48,48	46,50	51,11	50,51	46,44	45,91	42,63	41,26	40,36	37,70	-3,40	-8,74	
Francja	12,25	14,35	12,76	7,16	7,90	9,96	6,54	6,21	6,25	9,39	10,13	-0,03	-1,13	
Dania	5,77	6,86	7,00	6,77	5,73	6,37	6,71	8,94	9,59	7,68	7,14	-0,90	0,28	
Finlandia	1,02	1,23	4,20	4,86	5,49	4,99	4,00	5,74	4,86	4,75	3,09	-1,20	-2,56	
Słowacja	0,06	0,06	0,10	0,24	0,25	0,71	1,88	1,86	2,65	4,58	5,38	1,52	4,53	
Szwecja	3,43	2,97	2,70	2,62	4,27	5,01	5,83	5,82	6,65	3,86	4,57	-0,32	0,16	
Austria	0,16	0,04	0,03	0,06	0,07	0,18	1,47	1,12	1,49	2,74	3,15	1,04	2,97	
Irlandia	1,30	1,82	1,83	1,81	2,60	2,82	1,48	2,16	2,74	2,45	0,86	-1,44	-1,19	
Czechy	1,33	3,19	3,96	5,73	6,23	0,58	0,60	2,00	1,15	1,35	0,95	-0,11	0,40	
Węgry	0,70	0,89	1,28	2,09	0,91	0,98	1,02	1,05	1,59	1,27	1,31	-0,04	-0,13	

Źródło: Towary – GUS; Usługi – Eurostat, *International Trade in Services*.

Tabela 2.9. Główne kierunki polskiego eksportu branży w podziale na podgrupy – państwa spoza UE [% całkowitego eksportu]

Dział	Kraj	2013	2014	2015	2016	2017	2018	2019	2020	2021	2022	Q2 2023	Zmiana r/r [p.p.]	Zmiana za 5 lat [p.p.]
-------	------	------	------	------	------	------	------	------	------	------	------	---------	-------------------	------------------------

Export Intelligence

														.J
8401	Kuwejt											16,82		
	Ukraina	0,41			22,02	0,00			0,14	0,69				
	Wielka Brytania	14,50						0,00		0,28				
	Rosja											0,11		
	Szwajcaria											0,05		
	Zjednoczone Emiraty Arabskie	5,23										0,03		
	Egipt											0,01		
8402	Brazylia	1,97	1,69	0,09	0,70	0,36		0,27	0,03	0,30	14,37	1,38		
	Wielka Brytania	13,68	20,81	21,91	18,48	24,24	19,62	1,40	14,61	0,59	5,66	20,90	20,60	2,78
	Japonia					1,30	0,10		2,33		2,40			
	Kuwejt	1,19				0,00			0,73		1,30	1,15		
	Oman											0,80		
	Indonezja							16,15	12,79	1,24	0,67			
	Arabia Saudyjska					8,91	0,58	0,38	0,00		0,67			
	Norwegia	0,37	0,00	0,80	0,43	0,41	0,24	0,34	7,99	0,95	0,62	1,93		
	Kazachstan	0,00	0,89	0,41	0,33		0,04	0,17	0,41	0,02	0,62	0,11		
	Indie	0,22	11,25	0,33	0,36	0,60	0,16	0,24		0,17	0,52			
8403	Kanada	0,00	0,03	0,00	0,05	1,06	2,47	2,20	2,60	2,62	3,54	5,67	3,27	2,87
	Wielka Brytania	9,08	9,13	10,88	11,47	7,39	7,25	8,16	6,57	4,64	3,49	2,66	0,83	-4,25
	Szwajcaria	1,02	1,24	1,45	1,80	1,79	1,25	2,51	2,56	2,85	2,75	6,18	1,74	4,57
	Chiny	4,75	5,53	3,62	4,48	3,88	2,93	3,69	3,12	3,06	1,97	2,33	0,90	-0,18
	Ukraina	7,61	6,48	3,65	2,09	2,52	1,65	2,13	2,08	1,60	1,64	0,73	-0,16	-0,72
	Turcja	1,59	1,87	4,03	3,73	3,45	2,99	1,60	1,48	1,47	1,53	1,85	0,31	-0,04
	Rosja	4,86	5,25	3,57	2,42	1,36	0,66	1,23	2,15	1,94	1,21	1,61	-0,47	1,15
	Korea Południowa	0,01	0,00			0,00			0,00	0,26		0,78	0,53	
	Norwegia	0,05	0,02	0,06	0,60	0,09	0,57	0,23	0,65	0,59	0,77	0,01	-0,06	-0,29
	Serbia	0,00	0,00	0,02	0,05	0,12	0,36	0,68	0,86	0,84	0,62	0,20	-0,46	-0,14
8404	Szwajcaria	0,06	0,01	0,00	0,13		0,20	0,05	0,00	0,04	5,99	0,68	-0,76	-0,14
	Wielka Brytania	0,16	0,23	0,31	0,41	0,26	7,46	0,02	0,19	7,49	5,50	5,02	-6,71	-24,74
	Rosja	18,50	20,18	3,05	6,08	0,59	3,47	5,21	8,24	4,35	4,17			
	Kanada	2,98	3,86	3,37	4,13	4,65	2,94	3,33	4,18	5,20	2,84	2,54	0,40	-0,75
	Ukraina	4,60	2,73	0,65	2,57	2,15	0,77	3,49	5,20	2,46	2,24	1,71	0,53	1,42

Export Intelligence

	Malezja	0,09	0,10	0,22		0,09	0,18	0,56	0,32		1,53			
	Chiny	0,00			0,04	0,28	0,05	2,27	1,07	0,66	1,50	0,01		
	Stany Zjednoczone	1,45	0,72		0,08	19,97	0,01	1,56		5,52	1,41	8,06		
	Kazachstan	0,00	0,00						0,00	0,04	1,05	0,51		
	Japonia							0,00	0,02	0,04	0,94	0,16		
	Chiny			1,21	1,53	11,61					39,24			
	Indie								0,09	20,55	11,41			
	Rosja	8,12	39,74	1,70	6,88	18,94	11,97	9,26	13,27	3,64	13,21			
	Wielka Brytania					0,66	0,00	2,14		32,70	6,09	11,88	11,84	11,88
8405	Kazachstan	1,25	1,87	0,21		14,53	2,36				3,69	8,48		
	Uzbekistan						11,16	19,54	13,32	2,05				
	Ukraina	30,02	14,74	1,51	15,26	13,44	34,47	5,62	27,26	38,64	1,37	0,39	-0,55	-76,24
	Kirgistan										1,19	2,21		
	Turcja		0,32					12,32	4,71		0,73	0,64		
	Serbia										0,62	0,00		
	Tadżykistan								23,13	28,66	22,13			
	Norwegia	6,22	0,01		13,86	0,04	3,91	0,01	3,72	0,93	10,97	39,91	27,20	38,72
	Rosja	0,05		0,88	0,05	24,51	6,65	0,00	0,58	28,54	6,20			
	Ukraina	10,19	68,54	15,87	23,11	69,20	3,72	8,05	47,55	2,06	5,43	0,28		
8410	Albania	0,00			2,06						1,50			
	Singapur	0,03			0,01					0,23	1,14			
	Wielka Brytania					0,51	5,71	4,63	1,16	1,43	0,87	3,61	2,37	0,83
	Indie	0,62	0,01							0,14	0,63			
	Arabia Saudyjska			0,02	0,00			0,01	0,03	0,12	0,25			
	Moldawia							46,19			0,05			
8413	Stany Zjednoczone	3,11	3,66	4,22	10,88	17,89	13,03	11,51	6,71	14,26	12,62	6,81	-8,73	-6,68
	Chiny	0,75	0,99	0,93	1,50	1,51	1,22	2,98	6,48	6,29	5,05	1,44	-3,32	0,41
	Indie	0,11	0,14	0,15	0,45	0,19	0,28	0,22	1,50	1,82	2,69	2,98	0,30	2,69
	Japonia	0,42	0,34	0,26	0,20	0,96	1,79	1,82	1,49	1,71	2,42	1,78	-0,66	-0,61
	Wielka Brytania	5,90	3,45	2,40	2,35	2,39	2,61	2,61	2,32	2,09	2,29	2,18	0,12	-0,99
	Rosja	9,68	8,73	4,53	4,06	4,82	4,63	5,23	5,49	4,47	1,96	0,69	-0,85	-3,11

Export Intelligence

	Turcja	1,88	2,24	2,42	2,43	2,48	2,11	1,97	1,38	1,08	1,71	1,66	0,22	-0,43	
	Ukraina	5,61	2,95	1,91	2,04	2,24	2,55	2,84	2,16	1,96	1,46	1,46	0,17	-0,60	
	Meksyk	5,72	4,60	3,82	0,40	1,33	2,68	0,95	0,72	0,38	1,21	2,42	1,72	1,16	
	Kazachstan	0,96	0,87	1,62	0,76	0,82	0,90	2,06	0,84	0,28	1,16	1,56	0,79	0,96	
	Wielka Brytania	27,79	14,61	14,54	16,55	15,77	15,13	12,39	8,65	6,25	6,04	7,40	1,63	-7,00	
	Rosja	4,43	5,39	4,79	3,72	3,94	3,89	4,08	4,04	4,39	2,23	1,39	-0,56	-1,68	
	Stany Zjednoczone	1,39	2,47	2,64	3,25	2,85	1,71	1,79	1,85	1,84	2,06	2,08	0,16	0,52	
8414	Turcja	0,31	0,42	1,02	1,49	2,21	1,71	1,40	1,88	1,51	1,85	2,23	0,43	0,17	
	Ukraina	1,17	0,76	0,68	0,95	1,12	1,18	1,02	1,25	1,29	0,88	1,13	0,38	0,17	
	Szwajcaria	0,38	1,05	0,58	0,46	0,51	0,47	0,42	0,36	0,44	0,71	0,94	0,51	0,47	
	Chiny	0,20	0,42	0,87	0,35	0,48	0,97	0,65	0,75	1,57	0,62	4,43	4,04	3,50	
	Singapur	0,03	0,05	0,05	0,02	0,10	0,10	0,19	0,14	0,20	0,52	0,30	0,11	0,21	
	Białoruś	2,27	1,08	1,08	0,69	0,85	0,77	0,47	0,54	0,62	0,40	0,33	0,13	-0,12	
	Zjednoczone Emiraty Arabskie	0,16	0,26	0,23	0,26	0,23	0,16	0,20	0,32	0,28	0,36	0,36	-0,07	0,10	
	Wielka Brytania	3,70	8,53	9,81	11,76	8,51	9,15	7,51	6,06	5,64	4,91	5,22	-0,34	-6,49	
	Rosja	13,41	11,41	7,60	6,03	5,37	4,70	7,31	6,59	5,79	2,29	0,41	-2,71	-2,93	
	Stany Zjednoczone	1,25	1,56	1,56	2,13	1,89	1,24	1,58	1,53	1,73	1,85	4,16	2,84	3,14	
8415	Ukraina	3,03	1,18	0,88	1,29	1,37	1,47	1,75	2,06	2,09	1,10	1,36	0,60	-0,23	
	Izrael	0,06	0,02	0,00	0,04	0,64	0,88	0,78	0,74	0,82	0,99	1,03	0,14	0,45	
	Kazachstan	0,88	0,89	1,22	0,72	0,58	0,50	0,48	0,56	0,43	0,84	0,67	-0,04	0,37	
	Chiny	0,38	0,19	0,05	0,04	0,11	0,40	0,26	0,54	0,65	0,54	0,37	-0,05	-0,08	
	Białoruś	1,16	0,78	0,67	0,48	0,74	0,94	1,70	2,13	2,43	0,52				
	Szwajcaria	0,15	0,12	0,38	0,51	0,21	0,43	0,47	0,55	0,42	0,51	0,59	0,06	0,24	
	Turcja	0,07	0,28	0,04	0,26	0,33	0,54	0,27	0,24	0,26	0,42	0,40	-0,17	-0,24	
	Wielka Brytania	4,59	5,23	7,36	6,65	6,70	6,80	3,32	0,55	16,99	13,96	28,55	14,68	23,92	
	Ukraina	8,18	9,55	5,18	6,11	6,31	3,43	7,61	3,10	3,89	7,33	15,94	10,50	13,44	
	Rosja	8,68	6,41	9,24	7,68	13,56	10,52	10,16	35,84	8,08	2,26				
	Indie		0,02			0,15	0,05	0,01	0,01	0,00	1,93				
8416	Kazachstan	2,20	2,55	1,21	2,76	8,31	2,33	2,61	3,55	5,74	1,38	4,87	4,75	0,07	
	Kanada			0,19	0,11	1,03	1,83	1,16	0,83	1,18	1,07	0,90	0,19	-0,01	
	Stany Zjednoczone	0,00	0,07	1,61	0,23	0,23	0,32	0,37	1,06	0,98	1,00	0,76	-0,17	0,28	
	Turcja	4,41	8,34	8,89	13,13	11,01	7,22	10,92	3,25	0,15	0,78	0,57	0,56	-7,14	
	Brazylia			0,07				0,02	1,14	0,13	0,76	0,04			
	Armenia	0,00	0,00			0,00	0,00	0,05		0,00	0,62	0,02			
	8417	Rosja	12,41	32,77	42,45	8,58	13,43	20,24	41,06	36,19	42,02	17,16	20,25	-12,47	-12,42
		Stany Zjednoczone	7,34	2,12	1,93	1,80	1,18	3,85	0,53	7,48	9,09	5,57	0,03	-0,34	-0,16

Export Intelligence

	Kazachstan	14,92	5,36	0,03	10,44	0,67	0,00	0,01	1,53	0,17	3,05	2,24		
	Ukraina	1,96	4,85	0,71	0,97	1,65	3,92	9,50	0,73	1,87	1,78	0,66	-1,28	-0,60
	Wielka Brytania	2,10	1,25	1,01	7,29	9,52	7,02	6,10	6,42	7,42	1,41	17,24	16,84	9,79
	Moldawia	0,00				0,00	0,95		0,00	0,10	1,26			
	Pakistan				0,32		0,85		0,01		1,10			
	Białoruś	14,52	3,38	1,30	6,99	7,19	3,85	1,27	0,85	3,15	1,10	4,81	-1,65	2,05
	Chile	0,01	0,03	0,03		0,34	0,10			0,27	1,04			
	Zjednoczone Emiraty Arabskie	0,00		1,19	0,02	0,03	0,00	0,09			0,70			
	Stany Zjednoczone	3,65	4,32	6,22	11,31	9,32	9,08	11,17	8,53	9,19	13,54	8,00	-5,89	0,48
	Rosja	9,40	7,61	6,80	8,61	15,90	13,71	9,47	13,31	12,13	4,31	1,83	-2,05	-16,38
	Kanada	1,41	1,72	3,26	3,04	3,16	2,96	2,41	2,90	3,28	3,26	2,85	-0,57	-0,55
	Wielka Brytania	1,65	1,89	1,63	1,14	1,27	2,37	2,03	1,70	2,30	2,59	2,66	0,45	-0,17
8419	Białoruś	2,92	4,98	4,46	2,44	2,91	3,22	2,48	1,98	1,76	1,97	1,97	1,42	-0,48
	Ukraina	3,34	2,71	1,98	2,61	2,63	3,68	4,16	3,94	3,13	1,86	2,91	1,49	-1,58
	Korea Południowa	0,46	0,10	0,19	1,12	0,15	0,52	0,55	0,73	0,40	1,29	0,90	-0,20	0,52
	Chiny	1,57	1,01	1,69	0,89	0,72	0,87	0,95	0,64	0,86	1,27	1,29	0,00	0,48
	Szwajcaria	0,67	0,71	1,49	0,75	1,25	0,70	0,79	1,24	1,86	1,13	1,18	0,40	0,41
	Turcja	0,38	0,30	0,93	0,51	0,68	0,46	0,40	0,85	1,23	1,08	0,60	-0,69	0,10
	Rosja	58,59	42,66	52,13	51,70	66,23	73,74	64,34	37,09	32,49	22,48	92,54	61,50	39,59
	Stany Zjednoczone				2,28		0,04	0,73	0,05	0,55	17,84			
	Białoruś	16,61	45,27	6,07	19,84	5,46	17,41	19,24	21,21	21,81	5,77			
	Wielka Brytania						0,00	0,01	0,20	0,65	4,77	0,19		
	Ukraina	10,19	2,83	6,68	12,95	23,65	3,09	4,07	6,12	7,01	3,65	0,14	-4,03	-9,26
8420	Algieria				0,79						3,36			
	Szwajcaria	3,46			0,78	0,37	0,00		2,36	0,12	3,14			
	Kolumbia										2,70			
	Turcja						1,82	0,01		2,43	2,32	0,12		
	Zjednoczone Emiraty Arabskie							1,17		0,06	0,99			
8421	Turcja	0,83	0,87	1,06	0,84	0,68	0,96	1,82	2,35	2,43	3,45	3,35	0,32	2,73
	Rosja	10,13	10,24	8,54	8,29	6,24	5,24	4,83	4,88	4,90	2,67	1,16	-1,24	-4,62
	Stany Zjednoczone	5,61	4,91	4,96	3,75	3,54	3,41	3,62	2,60	2,47	2,34	2,10	-0,34	-0,68
	Wielka Brytania	5,31	5,20	6,18	5,29	4,71	4,39	3,57	3,47	2,51	2,22	2,57	0,61	-1,95
	Ukraina	6,48	6,16	3,26	2,82	3,06	3,01	3,32	2,83	2,34	1,82	1,93	0,45	-0,89
	Chiny	0,64	0,69	0,72	1,09	0,81	0,83	0,92	0,70	0,47	0,65	0,64	0,12	0,01
	Kazachstan	0,86	0,97	0,66	0,49	0,41	0,76	1,42	0,46	0,47	0,50	0,63	0,35	-0,26

Export Intelligence

8423	Serbia	0,37	0,64	0,49	0,65	0,50	0,58	0,47	0,55	0,49	0,44	0,74	0,28	0,22
	Białoruś	2,95	2,71	3,59	1,66	1,45	1,93	1,62	1,13	0,79	0,32	0,01	-0,59	-1,84
	Szwajcaria	0,34	0,28	0,26	0,31	0,38	0,18	0,34	0,29	0,42	0,29	0,38	0,04	0,24
	Rosja	7,76	12,16	3,00	7,07	5,33	12,83	6,67	4,48	3,94	3,09	3,47	2,72	-1,16
	Ukraina	11,14	4,47	1,30	1,75	4,44	2,44	4,03	4,56	4,50	2,17	2,22	0,46	-0,34
	Szwajcaria	9,54	8,57	7,29	4,55	5,76	5,46	3,83	1,83	1,63	2,15	2,07	-0,10	-4,48
	Wielka Brytania	0,31	0,36	1,03	1,40	1,77	2,24	3,65	4,12	0,92	1,32	0,57	-0,65	-0,96
	Stany Zjednoczone	7,93	4,93	4,81	4,94	3,98	3,06	2,17	1,37	0,75	0,98	1,58	0,05	-4,26
	Serbia	0,89	0,16	0,11	0,39	0,82	0,73	0,94	0,38	0,32	0,65	0,82	0,54	0,28
	Norwegia	0,15	0,71	0,29	0,31	1,00	0,98	0,55	0,43	0,45	0,49	0,38	-0,06	-0,41
8424	Białoruś	14,86	3,89	7,27	1,61	5,17	4,93	3,37	2,92	1,17	0,36			
	Maroko	0,46	0,00	0,02	0,01	0,08	0,04	0,04	0,03	0,00	0,25	0,05		
	Turcja	0,24	2,10	2,36	0,74	0,72	0,21	0,31	0,40	0,17	0,25	0,47	0,33	-0,04
	Rosja	17,11	18,95	11,13	7,50	9,34	12,94	7,26	9,17	7,21	6,24	3,74	-3,43	-10,91
	Stany Zjednoczone	0,61	0,59	1,31	2,05	3,67	3,64	4,97	6,51	5,85	4,57	4,12	-0,91	0,20
	Wielka Brytania	6,19	6,18	7,36	6,67	4,89	5,08	4,10	3,67	3,74	3,33	5,40	2,24	-0,67
	Chiny	1,28	2,83	1,59	1,69	2,43	2,24	2,63	0,90	1,27	2,48	0,45	-0,72	-0,93
	Ukraina	7,18	1,72	1,33	2,16	2,60	2,90	2,82	2,84	3,52	2,23	3,46	1,92	0,03
	Norwegia	2,39	1,89	1,32	1,66	2,44	1,53	1,68	1,78	1,24	1,69	1,77	0,20	0,05
	Kazachstan	0,57	0,42	0,85	0,57	0,75	0,63	0,48	0,42	0,60	1,65	1,48	0,42	0,19
8432	Turcja	0,27	0,63	0,54	1,13	0,60	0,85	0,56	1,17	0,74	1,07	0,58	-0,79	-0,14
	Białoruś	3,69	5,15	3,77	1,74	1,45	2,19	2,72	2,48	2,08	0,79	0,03	-0,96	-1,90
	Szwajcaria	0,52	0,61	1,77	0,58	0,50	1,16	0,52	0,77	0,76	0,77	0,68	0,01	-1,42
	Rosja	12,23	12,80	10,62	11,62	13,96	10,17	9,69	10,44	10,82	9,80	11,99	6,05	0,64
	Białoruś	6,04	3,16	1,67	1,61	2,97	4,55	2,74	3,49	4,11	4,06	5,55	3,39	-0,01
	Ukraina	8,19	6,88	6,33	10,88	9,92	9,33	5,62	6,92	6,38	3,47	5,23	1,36	-2,68
	Wielka Brytania	1,49	2,30	2,57	2,99	2,20	2,26	2,51	1,89	1,68	1,15	0,96	-0,26	-1,21
	Południowa Afryka	0,25	0,25	0,49	0,49	0,46	0,31	0,57	0,46	0,54	1,07	1,24	0,00	1,21
	Szwajcaria	1,07	1,12	1,11	0,90	0,72	0,76	0,88	0,80	1,08	1,06	0,96	-0,24	0,30
	Turkmenistan		0,00	0,02	0,00	0,70		0,03	0,22	1,17	0,95	0,17		
8433	Mołdawia	0,52	0,47	0,39	0,62	0,59	0,49	0,52	0,43	0,51	0,84	0,16	-0,64	-0,33
	Japonia	0,86	0,73	0,34	0,53	0,58	0,56	1,17	1,09	0,93	0,75	0,55	-0,49	0,45
	Stany Zjednoczone	1,22	1,02	0,69	1,06	1,53	0,88	1,28	0,55	0,33	0,67	0,62	0,51	0,15
	Turcja	17,35	6,83	8,21	6,45	7,13	6,68	0,97	4,59	12,40	7,70	13,62	7,80	9,43
	Rosja	4,34	4,02	2,98	3,85	4,46	5,17	6,22	5,27	6,29	5,71	6,49	2,03	1,19
	Ukraina	6,40	3,78	5,35	12,63	12,20	7,63	7,43	7,66	8,11	5,06	4,59	-1,11	-6,27
	Stany Zjednoczone	4,61	5,63	4,38	1,64	1,91	3,04	2,99	2,54	3,01	3,51	3,11	0,77	0,23
	Wielka Brytania	1,82	2,41	2,10	2,05	1,98	2,32	2,84	2,55	3,45	3,35	2,64	-0,23	0,53

Export Intelligence

8434	Białoruś	1,73	2,37	1,28	0,97	3,28	3,99	2,77	4,21	2,18	2,71	3,13	1,79	-0,81
	Kazachstan	0,45	0,42	0,67	0,42	0,79	0,79	1,23	1,30	1,27	2,04	4,12	1,78	3,85
	Australia	0,60	1,01	1,29	1,56	1,35	0,50	0,83	1,19	1,09	1,17	1,31	0,31	1,07
	Irak	4,20	7,03	6,27	1,59	1,14	0,71	4,82	4,50	1,25	0,97	0,58	-0,16	0,36
	Mołdawia	0,35	0,80	0,54	0,62	0,71	0,70	0,54	0,67	0,61	0,94	0,35	-1,18	-0,61
	Rosja	23,65	10,89	16,37	26,60	41,57	26,24	39,27	37,58	28,84	28,36	12,82	-8,14	-7,71
	Białoruś	22,47	37,71	36,63	7,35	7,07	13,24	9,62	14,36	12,46	10,36	21,96	16,75	5,35
	Stany Zjednoczone	0,04	0,44	0,01	0,76	0,70	4,61	0,28	0,20	0,73	1,46	2,02	-0,51	-0,55
	Wielka Brytania	0,06	0,09	0,16	0,17	1,27	0,30	0,84	0,53	0,31	1,04	1,62	1,35	1,59
	Kanada	0,08	0,00	0,01	0,03	0,00	0,04	0,09	0,00	0,20	0,92	0,05	-0,44	0,05
	Rwanda										0,65			
	Nowa Zelandia	0,00	0,00	0,10	0,01	0,01	0,02	0,01	0,59	0,41	0,55	0,00	-1,67	0,00
	Singapur		0,00			0,11	0,01	0,09	0,00	0,11	0,46	0,00		
	Norwegia	0,28	0,01	0,00	0,00	0,55	0,10	0,00	0,00	0,00	0,38	0,00	-1,24	-0,42
Indie	0,38	0,02	0,01	0,02	0,80	1,18	0,04	0,03	0,03	0,34	0,07	-0,36	0,06	
8435	Turcja	0,00	0,41	1,09					0,00	4,25	10,04			
	Ukraina	12,60	0,40	1,81	2,62	1,19	4,19	17,65	11,57	3,75	4,27	0,17	-10,89	-4,02
	Mołdawia	3,92		1,78			0,37	3,10	2,43	0,40	1,17	0,66	0,57	-1,08
	Wielka Brytania		0,01	0,03	0,08	0,25	0,11	0,11	0,07	0,54	0,86	2,25	2,22	2,11
	Iran				0,34	9,14		3,10	0,66		0,61			
	Szwajcaria	0,04				0,12		0,00	0,06	0,31	0,41	0,43		
	Białoruś	0,67	0,04		3,94	0,04		0,06	0,77	0,05	0,26			
	Norwegia	0,04			0,91		1,52	0,14	0,02	0,39	0,26	0,07		
	Uzbekistan		25,33	6,86			0,06		0,23		0,22			
	Serbia						0,07	0,08	0,10	2,27	0,18	0,01		
8436	Rosja	15,23	13,68	23,32	27,60	32,07	45,44	49,14	40,25	18,38	10,99	14,63	9,41	-39,39
	Wielka Brytania	0,42	0,47	1,35	0,95	0,70	0,74	0,67	1,46	4,78	6,61	4,54	-2,04	4,17
	Ukraina	8,77	9,59	7,03	6,74	5,93	6,40	5,77	6,62	6,52	5,39	10,56	5,55	5,27
	Białoruś	23,51	24,60	11,46	6,34	9,40	3,95	3,90	3,78	2,97	5,03	11,02	7,67	8,14
	Meksyk	0,10	0,18	0,14	0,13		0,14	0,23	0,07	3,50	3,65	0,01		
	Stany Zjednoczone	1,83	0,81	0,88	2,99	1,15	1,88	0,49	1,15	1,92	1,72	8,12	5,24	6,50
	Szwajcaria	0,31	0,44	0,81	0,89	1,06	0,99	0,61	0,71	1,50	1,41	1,65	0,29	1,32
	Norwegia	0,17	0,12	1,37	2,33	1,33	1,21	0,66	0,62	0,92	1,05	0,66	0,20	-0,01
	Wietnam		0,49	0,28	0,12	0,00			0,17	0,39	0,80			
	Kazachstan	0,41	1,49	2,50	2,55	2,99	0,50	1,49	1,07	0,78	0,74	1,22	1,10	-0,18
8437	Rosja	7,76	49,16	43,90	6,66	3,25	9,21	18,81	40,23	16,03	20,36	8,18	-2,80	-0,58

Export Intelligence

	Ukraina	5,00	3,75	3,47	2,38	4,68	8,94	8,27	3,86	32,05	20,20	8,02	-0,80	4,02
	Liban									0,00	8,58			
	Szwajcaria	0,10	0,21	0,25	0,04	0,09	0,25	0,35	0,92	3,38	3,88	5,58	1,40	5,53
	Moldawia	0,20	0,45				0,38		0,74	0,12	1,18			
	Białoruś	40,52	18,71	1,80	2,05	35,62	4,60	1,08	4,45	1,28	1,04	18,85	18,55	11,70
	Kanada	2,32	0,02	0,49	0,38	0,49	0,66	1,00	0,29	0,19	0,69	0,27	-1,12	-0,33
	Chiny										0,62	2,08		
	Wielka Brytania	0,55	0,54	1,14	1,19	1,41	1,65	0,77	1,85	2,00	0,60	1,02	0,62	-1,56
	Turcja				0,06					0,01	0,59			
	Rosja	22,41	17,65	10,83	10,17	15,57	14,82	13,85	18,26	14,71	9,48	15,11	12,22	0,51
	Stany Zjednoczone	2,01	3,59	4,72	4,66	5,21	4,87	4,28	3,57	4,26	5,42	5,34	-0,36	0,63
	Kazachstan	1,17	0,81	1,93	1,11	0,69	0,63	0,97	1,22	2,60	4,54	1,71	-3,34	1,40
	Wielka Brytania	1,78	1,86	1,43	1,74	1,01	1,18	1,44	2,39	4,15	3,38	1,99	-3,07	0,62
8438	Ukraina	5,47	3,93	2,90	4,61	5,78	7,03	8,61	5,35	5,83	2,71	4,33	2,57	-0,80
	Białoruś	9,49	11,38	6,15	9,94	4,60	5,39	4,16	4,84	7,51	2,15	4,36	2,01	-0,74
	Norwegia	0,64	0,35	0,62	1,01	1,03	0,73	0,97	0,97	0,94	1,22	1,36	-0,85	0,81
	Australia	1,05	0,54	1,56	1,12	0,75	0,84	0,51	0,57	0,40	1,20	1,08	0,18	0,52
	Japonia	0,81	0,87	0,67	1,03	0,85	1,05	0,83	0,46	0,56	1,12	0,44	-0,20	-0,54
	Meksyk	0,44	0,27	0,23	0,54	1,12	0,23	1,10	0,44	0,47	1,10	0,36	0,04	0,17
	Indonezja	2,71	3,08	0,08	0,19	0,74	0,67	7,94	5,54	10,34	21,86	2,89		
	Stany Zjednoczone	9,76	18,70	17,42	14,44	14,39	10,52	22,03	24,56	24,42	17,73	3,73	-1,97	-7,96
	Chiny	16,26	10,37	8,88	2,75	24,93	9,77	9,94	21,66	25,15	9,56	16,04	14,27	10,84
	Turcja	0,57	0,35	0,10	0,71	1,14	0,40	0,46	0,53	0,90	8,24	3,06	-4,72	3,06
	Rosja	23,30	16,74	1,77	16,74	22,06	48,49	24,86	6,14	5,19	5,59	19,78	12,32	-40,17
8439	Indie	4,21	1,97	0,24	0,29	0,17	0,00	0,23	3,42	0,92	2,65	0,02		
	Ukraina	1,54	3,49	0,83	2,73	1,86	0,83	1,54	0,42	3,78	2,25	0,45	0,00	0,31
	Brazylia	1,86	0,58			0,07		0,13	3,63	5,46	1,67	0,72		
	Malezja			0,04		0,01	0,01	0,01	0,17		1,66	0,03	-6,92	0,01
	Kazachstan							0,53	0,00		1,30	0,04		
8440	Stany Zjednoczone	1,48	4,20	0,22	5,45	3,78	0,49	1,02	0,94	0,38	4,15	0,33	-0,16	0,07
	Rosja	13,28	11,54	2,07	5,60	7,12	7,69	8,17	3,65	6,13	3,49	3,26		
	Wielka Brytania	4,16	3,62	5,66	5,97	4,09	2,41	6,23	4,21	7,81	3,25	1,78	0,10	0,38
	Ukraina	3,59	1,89	1,28	4,05	3,49	2,51	5,42	5,76	3,58	2,99	1,60	0,25	-0,01
	Hongkong	2,09	2,17		1,85	2,04	8,27	14,02	3,93	2,82	2,00	0,43	-3,74	-1,90
	Kirgistan								0,77	0,12	1,97	1,64		

Export Intelligence

	Iran	0,48	0,38	1,86	0,17						1,43			
	Maroko		0,17	0,14	0,15		0,13			0,03	1,36			
	Indie	0,59	0,51	0,43	1,25	0,50	0,14	1,95	1,22		1,06			
	Serbia	0,16	0,13	0,65	1,01	0,24	0,74	0,40	0,57	0,82	1,00	2,49	-0,75	2,02
	Stany Zjednoczone	2,95	4,06	4,26	5,94	14,12	10,21	15,45	8,19	5,90	10,86	3,21	-7,65	-7,48
	Wielka Brytania	0,69	0,43	0,39	0,74	1,01	0,95	0,65	0,98	1,41	5,58	6,07	1,82	4,38
	Rosja	29,75	10,19	12,29	8,37	15,06	11,79	8,08	10,76	10,70	5,16	3,82	2,48	-6,76
	Szwajcaria	1,85	1,57	2,34	2,13	5,23	8,03	5,50	2,79	6,02	4,78	2,98	-0,88	-2,59
	Ukraina	4,35	2,39	6,41	5,96	5,09	3,74	3,54	5,24	3,76	1,51	2,83	1,91	0,67
8441	Serbia	0,01	0,07	0,23	2,08	1,95	2,09	1,20	0,48	0,22	1,45	0,12	0,07	-4,20
	Chiny	0,07	0,21	0,63	0,94	2,05	3,28	2,34	1,11	2,30	0,97	0,11	-0,80	-3,00
	Uzbekistan	0,14		0,90	0,59		0,06	0,06	0,00		0,94	0,01		
	Brazylia			0,68	0,04	0,07	0,53	0,00	0,01	0,27	0,71	0,01		
	Australia	0,02	0,07		0,00	0,04	1,04	0,06	0,14	0,34	0,42	0,22	-1,12	-0,45
	Wielka Brytania	0,21	0,32	0,59	0,79	0,66	1,66	1,84	1,98	3,88	7,10	7,27	-1,21	5,41
	Ukraina	5,64	3,14	1,65	2,47	2,57	3,38	3,52	5,55	7,02	5,32	2,28	1,18	-0,63
	Rosja	16,07	12,61	18,26	8,28	7,63	6,56	10,40	7,45	5,06	4,99	2,03	-3,35	-1,98
	Indie	0,81	1,93	0,13	1,28	1,03	0,53	0,40	1,44	1,76	3,26	6,42	2,88	5,15
	Armenia			0,01	0,01	0,03	0,01		0,01	0,08	2,02	0,31		
8442	Szwajcaria	3,29	2,30	3,09	2,02	1,96	1,73	1,73	1,15	1,13	1,69	4,00	2,49	2,14
	Kazachstan	1,16	1,00	1,10	1,02	0,84	1,00	1,64	1,54	0,64	1,67	1,89	0,62	1,06
	Zjednoczone Emiraty Arabskie	0,25	0,41	0,55	1,56	1,01	0,52	0,40	1,37	0,53	0,87	0,72	0,14	0,17
	Południowa Afryka	0,03	0,38	0,37	1,37	0,39	0,52	0,43	0,14	0,32	0,63	0,07	-0,21	-0,40
	Stany Zjednoczone	0,74	0,85	0,53	0,24	1,36	0,16	0,97	0,00	1,60	0,60	0,60	0,52	0,52
	Armenia		0,00	0,02	0,00	0,01	0,01	0,00	0,00	0,11	4,04	1,37	0,98	1,35
	Wielka Brytania	3,10	6,24	3,89	4,12	3,94	2,33	3,16	4,85	2,01	2,47	3,08	0,85	0,75
	Stany Zjednoczone	1,56	1,34	1,40	1,67	1,44	1,16	1,63	0,78	1,21	1,99	3,18	1,28	1,73
	Chiny	1,88	1,31	1,81	1,41	1,51	1,24	1,71	2,66	2,41	1,73	2,17	0,24	0,91
8443	Ukraina	1,83	0,95	0,94	1,43	0,79	0,71	0,64	1,37	2,04	1,44	3,23	2,05	2,34
	Szwajcaria	0,83	0,77	0,88	1,25	1,19	1,48	1,45	0,97	0,90	0,99	0,90	-0,10	-0,54
	Rosja	3,57	2,30	1,33	1,74	1,74	2,17	2,44	1,62	2,75	0,84	0,31	-0,22	-2,01
	Hongkong	2,32	1,22	1,36	1,17	1,66	2,50	1,37	1,03	0,70	0,82	0,41	-0,58	-2,17
	Turcja	0,28	0,54	1,70	1,39	0,40	0,34	0,33	0,34	0,18	0,48	0,37	0,10	0,06
	Zjednoczone Emiraty Arabskie	0,29	0,65	0,27	0,47	0,81	0,64	0,36	0,21	0,22	0,45	0,34	-0,12	-0,97
8444	Wielka Brytania				0,01	3,57	3,18			19,70	33,27			

Export Intelligence

	Nowa Zelandia											27,18	
	Stany Zjednoczone		24,40				0,84	4,23				18,65	
	Ukraina	9,71	30,26	5,45	1,36	29,69	4,31					16,57	7,15
	Norwegia						0,55					1,58	
	Tunezja				0,29		0,51	0,16	3,33			1,52	
	Szwajcaria	0,08				0,24						1,20	
	Bahamy											0,02	
	Uzbekistan							2,08	33,55	34,03			
	Rosja	19,65	24,26	42,53	9,68	37,28	3,92	12,24	9,44	4,26	9,71		
	Stany Zjednoczone	0,14					6,49	1,23	0,00	2,58	6,51		
	Wielka Brytania				4,75	0,01			0,11	2,57	0,00		
	Tadżykistan							0,92	4,55	0,93	2,54		
8445	Ukraina	1,17	20,10	2,07	4,55	6,91	4,87	1,83	0,59	0,10	0,50	0,23	
	Wietnam				3,18		26,35		8,14		0,26		
	Norwegia							1,18		0,04	0,10		
	Szwajcaria						0,01			0,02	0,03		
	Południowa Afryka										0,01		
	Mołdawia										24,17		
	Rosja	37,71	51,53	28,14	71,66	34,67	74,77	23,38	12,78	55,32	23,52		
	Białoruś	10,96	4,26								17,41		
	Pakistan			11,33			3,04	2,50	13,87	3,79	10,12		
8446	Indie	8,51	0,05		10,88		11,28	12,06	4,77	10,05	9,25	77,96	
	Zjednoczone Emiraty Arabskie								27,16		7,67		
	Szwajcaria							4,53	0,60	2,26			
	Wielka Brytania			0,03					0,01	7,17	0,02		
8447	Mołdawia	1,21	0,30								10,89		
	Indie	2,25	1,14	2,03	1,02	2,98	8,53	2,45		14,79	9,18	9,41	
	Wielka Brytania		2,27	2,23	0,35	5,49	5,01	0,19		5,78	5,88	1,28	

Export Intelligence

	Ukraina	9,70	3,96	8,38	20,84	1,18	6,24	26,44	1,58	6,85	5,53	24,99		
	Chiny	0,08		1,83							4,86			
	Serbia		0,20	0,01	0,17			0,33			4,20			
	Rosja	9,63	1,45	26,31	6,36	30,01	13,30	46,54	6,05	11,63	1,92			
	Meksyk					0,71					1,81			
	Mongolia										1,57			
	Kirgistan										1,01			
	Szwajcaria	2,15	1,59	2,58	4,68	6,93	7,83	7,08	4,10	5,44	6,38	5,43	-3,84	-2,29
	Rosja	3,15	1,15	1,25	0,85	2,28	2,19	5,33	10,24	9,36	3,51			
	Ukraina	0,55	0,41	0,35	0,65	0,41	0,70	1,19	1,64	1,46	1,10	0,43	-0,38	-0,37
	Stany Zjednoczone	0,13	0,27	0,11	0,25	0,34	0,01	0,50	0,67	0,27	1,06	0,26		
	Hongkong			0,04		0,08	0,38	0,21	1,77	0,19	0,57	0,47		
8448	Malezja					0,28	0,44	0,08	0,28	0,53	0,52			
	Armenia	0,06	0,03								0,50	0,89		
	Kazachstan	0,00	0,01	0,00	0,00	0,00				0,16	0,41	1,56		
	Białoruś	3,56	4,19	3,83	4,17	3,16	3,02	2,92	4,73	2,42	0,39			
	Azerbejdżan								0,01	0,05	0,31	1,13		
	Indie						0,13				68,98			
	Rosja	6,14	16,94	52,79	97,89	35,13	35,23	44,06	20,41	3,32	27,69			
8449	Stany Zjednoczone				0,03						0,03			
	Bośnia i Hercegowina										0,02			
	Zjednoczone Emiraty Arabskie										0,00			
	Ukraina	4,68	8,09	8,90	14,19	18,79	29,20	15,13	14,73	13,80	31,59	36,94	24,63	1,53
	Rosja	2,86	3,90	6,77	5,58	11,28	4,96	2,65	10,83	16,67	6,39	26,15	25,19	25,93
	Turcja			0,09	0,13				0,15	0,00	5,59	1,62		
	Wielka Brytania						0,00	0,01	0,00	1,55	3,58	0,09		
8453	Bośnia i Hercegowina		0,23	0,17				1,66	0,76	6,31	3,40			
	Albania				0,22	0,22		0,24			2,16			
	Zimbabwe					0,20					2,06			
	Norwegia	0,18		0,10			0,11		0,07		1,46	0,62		

Export Intelligence

8454	Białoruś	1,05	0,41	0,49	1,04	0,46	0,72	1,15	0,24	2,84	1,25				
	Serbia	0,13			0,00					0,86	0,93	12,00			
	Stany Zjednoczone	1,08	1,43	2,59	3,18	3,13	2,28	1,67	2,67	1,88	9,69	1,28	-2,20	-0,05	
	Wielka Brytania	7,64	8,55	7,65	6,07	5,21	7,64	5,20	7,68	2,93	6,13	14,35	10,34	6,00	
	Turcja	0,67	0,00	1,17	0,20	0,66	0,46	0,51	1,10	2,25	3,19	3,94			
	Kazachstan	0,20	0,17	1,77					0,07	0,64	2,92	0,76			
	Rosja	3,03	6,30	1,24	8,89	20,30	10,23	30,15	8,88	14,96	2,38				
	Egipt	0,38	0,11	0,10			0,01		0,57	1,11	2,18	1,12	0,68	1,05	
	Ukraina	5,86	1,19	1,34	7,05	7,71	11,68	6,95	8,78	9,52	1,70	4,47	3,94	-7,92	
	Norwegia	3,84	3,70	1,98	0,82	0,42	1,03	1,54	1,47	0,61	1,62	0,57	-0,53	0,57	
	Kanada	0,69					0,02		0,33		0,59	0,03			
	Zjednoczone Emiraty Arabskie	0,32	0,50	0,56	0,45	0,26	0,26	0,24	0,22	0,30	0,58	0,14	-0,30	-0,43	
	8455	Rosja	23,50	15,48	80,23	7,66	19,99	4,28	26,29	76,88	64,03	43,28	16,37	13,76	13,99
Zjednoczone Emiraty Arabskie			0,00				0,02				28,01				
Chiny								0,02			6,37				
Uzbekistan										12,44	4,63	6,25			
Kazachstan		1,47	0,06	0,01	3,30	0,80	0,89		0,00	0,06	1,33	0,95			
Stany Zjednoczone		0,02	0,09	1,61	10,95	7,76	8,82	6,99	4,01	0,72	0,44	0,07	-0,03	-5,69	
Egipt		1,12	0,42						0,01		0,34				
Wielka Brytania		1,82	0,34			1,79				0,63	0,05	0,41			
Ukraina		2,09	0,10	0,09	0,37	0,23	6,68	0,12	0,02	0,01	0,04	0,12			
Japonia				0,01	0,19				0,00		0,04				
8456		Stany Zjednoczone	9,97	7,35	7,33	8,66	5,07	7,47	9,62	34,08	31,58	33,88	22,47	-16,67	13,73
		Kanada	1,07			0,00	1,85		3,28		3,11	4,04	3,03		
		Turcja	2,75	1,41	2,46	0,98	1,73	1,23	0,58	2,79	7,52	3,76	10,77	9,79	10,29
	Ukraina	0,89	1,19	1,18	1,80	0,94	3,19	2,13	2,63	2,22	1,54	0,79	0,06	-0,11	
	Australia	2,76	0,61	0,60	0,74	2,29	0,84	2,80	0,32	2,59	1,43	3,85	-2,56	2,69	
	Szwajcaria	1,75	0,49	0,96	0,30	0,87	2,00	1,39	0,71	0,48	1,20	2,36			
	Wielka Brytania	1,26	9,37	3,32	3,07	5,25	2,06	0,25	0,28	2,76	0,97	4,54	0,20	4,37	
	Rosja	18,91	9,48	10,98	14,79	11,53	11,71	11,33	6,60	9,41	0,94	0,00			
	Zjednoczone Emiraty Arabskie	0,57	0,19	1,49	0,05	0,75	0,12	0,12	0,07	1,06	0,72	0,45			

Export Intelligence

8457	Meksyk	0,64	0,07	2,57	0,35	0,63	1,21	0,25	0,07	0,62	0,63	0,29	-0,07	-4,93
	Turcja	5,32	2,11	7,99	4,00	4,77	2,26	1,97	4,14	7,87	3,92	9,84	4,68	4,69
	Szwajcaria	2,57	1,51	1,79	1,12	2,07	2,18	1,42	2,53	1,78	3,41	6,88	4,35	3,21
	Rosja	16,06	13,44	4,02	19,05	15,58	19,16	5,10	17,05	9,60	3,20			
	Zjednoczone Emiraty Arabskie	0,38		0,74	0,20	0,38	0,17	0,16	0,66	0,26	3,04	0,11		
	Serbia	0,35		0,26	0,24	0,46	0,64	0,93	1,09	0,80	2,52	0,77		
	Kazachstan							0,47		1,23	1,00	0,27		
	Ukraina	1,28	0,82	1,71	0,26	2,20	3,03	1,41	1,23	0,89	0,99	6,74	5,75	6,38
	Bośnia i Hercegowina			0,84	0,15		0,17	0,73		0,85	0,89	1,40		
	Wielka Brytania	3,92	2,49	2,32	3,51	1,23	1,46	1,80	1,35	2,48	0,81	1,02		
Indie	2,90	3,96	6,15	2,38	2,21	0,99	0,56	1,26	1,32	0,53				
8458	Turcja	6,23	12,15	3,84	2,46	3,90	1,95	0,98	2,12	6,45	10,93	5,81	2,76	4,56
	Chiny	2,74	2,66	6,35	7,20	9,88	7,26	11,78	6,72	6,18	5,69			
	Malezja	0,11	0,03	0,33	0,33	0,10					4,38			
	Kirgistan										3,40	0,08		
	Stany Zjednoczone	2,49	6,69	1,97	1,92	1,00	0,99	1,49	1,15	1,58	3,32	1,82	-0,97	-0,32
	Japonia	0,24								0,03	3,00			
	Ukraina	2,90	0,74	1,19	1,74	0,76	0,82	1,31	3,76	2,81	2,68	7,09	6,42	6,74
	Egipt	0,23	0,15	0,24	0,89	1,49	0,13	2,29	0,72	0,43	2,60			
	Rosja	10,48	12,63	7,03	2,98	5,58	11,01	9,22	8,55	8,07	2,34			
	Szwajcaria	0,79	1,36	1,16	1,08	0,28	1,85	2,16	1,33	2,49	1,86	3,70		
8459	Turcja	4,26	2,92	4,80	5,70	8,85	8,15	5,82	6,90	8,71	9,51	35,62	30,55	20,59
	Japonia	0,80	0,19	0,20	1,58	1,55	3,17	3,48	2,39	3,12	9,02	7,55	-3,41	4,94
	Wielka Brytania	10,14	10,84	3,79	5,04	2,82	3,99	5,03	7,65	5,37	7,19	6,18	-1,92	4,14
	Stany Zjednoczone	8,11	3,74	1,00	0,78	1,20	0,59	1,81	9,57	4,44	5,21	8,24	5,84	6,77
	Tajwan	0,04						0,01	0,76	0,40	3,70			
	Szwajcaria	2,25	0,93	2,39	3,99	2,21	1,66	2,38	1,67	1,07	3,00	0,26	-2,01	-1,33
	Rosja	5,94	12,84	11,07	3,17	7,55	2,95	3,08	9,69	14,23	2,47			
	Izrael	0,51	0,98		0,44	0,77		0,26	0,92	2,23	2,28	5,17		
	Korea Południowa	0,17		0,10	0,41	0,88	0,49	1,59	2,45	2,49	1,23	3,89		
	Meksyk	1,70	0,01	0,18	0,19	1,06	1,32	2,59	1,73	1,79	1,19			
8460	Rosja	17,18	28,85	27,42	12,56	18,04	54,28	9,76	31,27	25,46	21,33			

Export Intelligence

	Stany Zjednoczone	7,98	11,32	6,69	6,34	5,23	4,59	10,29	5,19	6,47	8,90	5,51	0,29	0,07
	Korea Południowa	0,03	1,13	2,38		0,63	0,11	0,27		2,50	5,50			
	Chiny	0,03	1,33	0,06	0,32	0,22	0,02	0,66	0,99	2,69	3,78	0,06		
	Ukraina	10,88	1,91	5,15	4,83	6,80	4,99	7,18	6,84	4,68	2,84	4,97	3,22	-0,36
	Białoruś	4,68	3,40	2,14	19,04	1,93	1,24	14,19	2,61	13,88	1,94	0,77	0,16	-2,03
	Szwajcaria	2,46	1,96	0,93	2,11	3,26	1,55	0,64	3,49	0,78	1,73	1,13	-0,16	-4,86
	Indie	2,76	1,71	1,44	1,08	19,37	1,03	1,84	0,57	0,98	1,50	14,51	13,54	12,62
	Tajwan	0,34	0,98				0,88	0,09		0,01	1,34			
	Wielka Brytania	0,15	0,34	2,34	1,62	0,69	0,22	0,32	0,74	0,67	1,01	11,01	10,43	10,80
	Ukraina	2,35	3,50	2,97	9,14	7,70	5,52	7,71	8,99	8,71	8,81	7,98	1,58	3,29
	Turcja	0,98	3,07	0,53	1,13	1,00	2,11	1,58	2,01	3,09	5,40	14,17		
	Rosja	42,21	39,54	6,87	46,97	45,98	5,43	6,94	31,50	9,17	4,69	1,12	-2,88	-0,84
	Maroko							0,23	0,04		3,79			
	Indie	1,19	0,71	1,11	0,82	0,26	2,56	1,59	0,91	1,87	3,68	2,14	0,18	-1,31
	Islandia		0,01		0,10	0,06	0,03	0,03	0,11	0,22	3,10	0,33		
8461	Stany Zjednoczone	0,57	2,46	5,19	4,15	11,06	2,04	6,68	2,78	1,70	2,43	1,60	-1,59	1,15
	Kazachstan	0,27	5,98	0,12	1,29	0,01	0,00	0,02	0,23	0,05	2,06	4,20		
	Brazylia			0,00		0,05				0,10	1,94			
	Zapasy i zaopatrzenie w ramach handlu zewnętrznego				0,04	0,00	0,01	0,01			1,86	1,92		
	Stany Zjednoczone	2,80	2,71	3,07	11,27	5,45	5,54	8,86	8,04	5,03	10,08	14,64	-2,02	1,61
	Rosja	21,03	23,86	28,56	9,88	13,95	23,44	16,53	19,31	20,23	9,37			
	Ukraina	6,07	4,13	3,21	7,32	7,53	5,39	5,08	7,90	7,56	5,64	5,80	-1,15	0,68
	Meksyk	2,10	0,83	11,96	7,57	5,35	3,42	1,73	0,76	0,43	3,63	3,63	0,50	-5,71
8462	Kazachstan	0,47	0,62	0,04	0,37	0,03	0,91	0,70	0,14	2,19	2,41	3,33		
	Wielka Brytania	0,19	0,15	0,51	1,36	0,40	0,79	1,90	5,54	3,66	1,94	1,30	0,27	0,23
	Indie	10,71	2,04	0,08	0,43	0,74	9,46	0,34	1,20	0,55	1,84	1,53	0,86	0,80
	Turcja	0,15	2,73	3,13	3,89	0,28	0,75	1,49	1,13	1,10	1,40	0,77	-0,73	0,37
	Południowa Afryka	0,58	0,22	0,41	1,99	0,13	0,12	1,61	0,17	0,34	1,15	2,30	1,96	2,26
	Zimbabwe					0,00	0,10	0,01	0,00		0,98			
	Indie	14,12	1,78		4,06	0,04	0,27	1,24	1,44	2,21	16,00			
8463	Rosja	3,34	15,67	66,35	15,75	13,85	24,18	7,88	20,81	35,23	6,06			
	Meksyk		2,82	0,44	2,68		0,03	1,32	0,08	0,20	2,75			

Export Intelligence

	Stany Zjednoczone	4,02	2,67	8,90	17,81	5,31	3,14	2,28	7,02	2,68	13,73	5,40	-1,48	
	Bośnia i Hercegowina	0,16									1,82			
	Ukraina	8,83	4,96	3,55	11,27	2,89	11,81	7,26	3,74	3,03	1,07	4,44	3,33	-13,47
	Japonia	2,18						0,00	0,85					
	Kazachstan	0,01	3,61	0,55							0,63	1,10		
	Katar										0,55			
	Kirgistan										0,44			
	Rosja	34,76	38,11	30,62	22,89	16,70	32,57	15,16	26,88	11,22	6,92			
	Stany Zjednoczone	0,92	1,07	1,80	1,34	7,47	7,11	7,65	2,76	3,32	5,86	7,94	4,78	-1,23
	Białoruś	11,70	8,62	3,01	7,48	4,90	7,98	8,53	5,30	1,96	5,17	1,05	-1,17	-7,61
	Turcja	0,43	0,25	0,08	0,10			0,94	0,03	0,46	4,29	0,09		
8464	Ukraina	10,16	5,89	3,13	9,15	15,92	8,69	10,59	7,59	5,28	3,25	0,52	-0,62	-10,21
	Wielka Brytania	1,69	1,13	3,02	2,58	1,25	1,24	2,58	2,30	1,77	2,01	1,88	-1,16	0,28
	Chile	0,14						0,03	0,02	0,00	1,74			
	Serbia	0,20	0,09	0,14	0,14	0,28	0,23	0,79	0,42	1,15	1,32	0,03	-0,06	-0,36
	Kazachstan	0,85	0,07	4,83	1,18	1,32	0,69	0,02	0,31	0,07	0,82	3,19	3,14	-0,66
	Armenia	0,37			0,47	0,18				0,79				
	Rosja	27,24	26,74	15,88	9,54	8,12	16,00	6,77	9,44	12,75	6,58	2,38	-2,73	-32,19
	Stany Zjednoczone	2,14	2,11	1,93	1,10	1,73	1,29	1,72	1,66	1,86	6,08	15,74	11,95	13,87
	Ukraina	6,02	7,91	9,92	10,63	7,57	5,83	6,06	4,53	5,90	4,18	6,87	2,62	3,45
	Wielka Brytania	0,91	1,50	1,42	1,52	0,74	1,01	0,71	1,59	1,80	2,17	3,45	1,67	2,25
8465	Białoruś	10,82	7,04	4,40	5,58	3,83	9,41	10,04	3,45	3,67	1,82	0,97	-0,03	-6,38
	Południowa Afryka	3,19	2,75	2,46	1,74	0,92	0,89	0,90	1,08	1,91	1,34	0,57	-1,50	-0,29
	Norwegia	1,60	0,96	0,91	0,74	0,65	0,56	0,58	0,53	0,34	0,82	1,21	0,69	0,64
	Australia	0,56	0,23	0,32	0,39	0,05	0,36	0,26	0,18	0,44	0,68	0,07	-1,44	-0,25
	Kazachstan	0,10	0,07	0,07	0,16	0,07	0,31	0,04	0,02	0,11	0,53	1,79	1,68	1,20
	Turcja	1,61	0,60	0,33	0,23	0,28	0,17	0,05	0,24	0,13	0,53	0,12	-0,88	0,06
	Stany Zjednoczone	7,51	6,37	5,58	4,86	4,85	4,04	5,93	4,04	5,46	6,93	7,25	0,64	3,61
	Szwajcaria	1,38	1,47	2,12	1,77	2,08	2,57	2,06	1,98	2,17	2,21	1,55	-0,51	-0,68
	Rosja	7,21	9,89	8,61	8,25	5,05	5,48	6,42	9,55	9,39	2,15	0,14	-1,63	-4,28
8466	Wielka Brytania	2,46	2,40	1,16	1,01	1,03	1,04	1,04	0,93	1,44	1,22	1,18	0,00	-0,16
	Ukraina	1,13	0,67	0,88	0,91	0,91	1,11	1,00	1,15	1,27	1,08	2,04	1,26	0,79
	Zjednoczone Emiraty Arabskie	0,60	0,50	0,68	0,38	0,64	0,59	0,45	0,58	1,00	0,67	0,48	-0,37	-0,14
	Turcja	0,73	0,13	0,32	0,14	0,17	0,11	0,16	0,16	0,23	0,53	1,56	1,20	1,36
	Kanada	1,84	1,02	0,85	1,00	0,84	0,78	0,98	0,63	0,58	0,50	0,41	0,01	-0,08

Export Intelligence

8467	Kazachstan	0,07	0,08	0,92	0,04	0,04	0,04	0,03	0,07	0,05	0,48	1,58	1,47	1,55
	Indie	0,83	0,73	0,55	0,42	0,43	1,02	0,40	0,40	0,62	0,41	0,46	0,03	-0,53
	Wielka Brytania	2,02	3,66	3,13	3,02	3,69	2,85	2,84	3,22	2,71	3,09	2,72	0,01	0,26
	Stany Zjednoczone	1,06	0,87	1,05	0,64	0,57	0,91	0,87	0,78	0,47	1,47	1,76	0,10	1,14
	Ukraina	4,07	2,57	2,05	2,86	3,22	2,55	2,45	2,19	1,92	1,09	1,60	0,65	-1,01
	Kazachstan	0,31	0,27	0,19	0,23	0,19	0,14	0,10	0,03	0,02	1,03	2,20	1,88	2,08
	Rosja	16,53	10,92	4,15	3,09	2,88	2,82	3,18	2,63	1,99	0,75	1,54	1,31	-1,52
	Australia	0,77	0,23	0,71	0,19	0,25	0,53	0,35	0,38	0,38	0,53	0,89	0,23	0,34
	Serbia	0,13	0,30	0,29	0,27	0,31	0,38	0,61	0,58	0,32	0,40	0,61	0,13	0,39
	Uzbekistan	0,03	0,01	0,01	0,00	0,02	0,04	0,06	0,02	0,01	0,34	3,43	3,34	3,34
	Szwajcaria	0,10	0,12	0,14	0,06	0,13	0,09	0,07	0,07	0,21	0,32	0,40	0,16	0,31
	Chiny	0,25	0,44	0,36	0,53	0,54	0,40	0,42	0,23	0,27	0,24	0,10	0,04	-0,64
8468	Stany Zjednoczone	14,89	8,62	18,74	23,80	29,28	33,09	30,47	43,64	41,20	33,06	40,51	-3,82	4,55
	Rosja	2,03	4,99	4,27	0,73	0,95	3,53	4,58	1,10	2,88	11,92			
	Filipiny	6,98	3,12	4,91	3,29	3,61	4,28	8,14	5,96	2,83	4,90	7,93	2,16	1,35
	Tajlandia	4,72	2,34	0,09	0,92	1,92	2,91	2,76	4,00	2,37	2,90	4,59	1,97	2,59
	Australia	1,09	1,04	1,29	0,62	1,06	1,13	1,39	0,85	1,92	2,71	0,12	-1,15	-1,35
	Chile	3,83	1,79	2,47	1,64	1,81	2,10	2,10	1,81	1,05	2,35	2,13	-0,92	0,21
	Nowa Zelandia	0,00		0,01					0,03	0,21	2,32			
	Turcja	17,27	28,82	25,26	38,25	13,72	1,75	1,33	0,96	1,88	2,20	1,94	-3,19	-2,75
	Południowa Afryka	3,53	1,75	2,43	1,20	1,46	1,89	2,88	1,60	3,36	1,64	2,94	2,18	1,65
	Szwajcaria	0,05	0,05	0,75	0,09	0,06	0,04	0,32	0,74	1,40	1,62	1,15	-0,17	1,12
8472	Stany Zjednoczone	0,21	0,00	0,49	0,02	1,14	5,73	3,17	2,18	6,54	6,67	1,47	0,08	-1,46
	Mołdawia	0,11	10,59	4,65	5,67	1,84	1,37	0,99	2,11	0,04	5,06	0,04	-0,02	0,03
	Wielka Brytania	0,59	0,36	0,56	0,93	1,54	4,09	3,54	4,36	2,33	3,32	2,92	-4,89	-0,41
	Rosja	55,52	8,69	1,40	6,26	0,57	6,29	6,25	7,42	5,66	0,90	1,10		
	Ukraina	2,01	11,75	7,04	12,27	9,45	4,25	5,17	4,68	5,80	0,73	4,07	4,04	3,36
	Szwajcaria	0,01	0,00	0,15	1,34	13,45	4,88	3,70	3,77	1,21	0,69	0,66	-1,07	-4,57
	Kazachstan	0,13	0,14	0,00	0,01	0,06	0,21	0,24	0,86	0,25	0,60	1,54		
	Jordania	0,00					0,01	0,01	0,12	0,67	0,57			
	Białoruś	1,08	0,25	0,09	1,58	0,28	0,52	2,73	4,39	2,40	0,50	0,97	0,86	0,64
	Gruzja	0,01	0,03	0,01	0,01	0,03	0,29	0,27	0,03	0,06	0,33	0,02		
8474	Rosja	19,41	24,53	11,96	28,79	19,32	18,51	18,20	21,30	14,05	9,40	1,63	-10,27	-9,31
	Kanada	0,02	0,05	8,87		0,23	0,11	2,50	0,55	1,73	5,21	7,86		
	Szwajcaria	0,48	1,12	2,68	1,45	2,46	2,73	1,89	1,51	3,11	4,68	7,33	0,50	5,64
	Kazachstan	1,55	2,34	1,80	2,04	0,68	3,32	5,74	3,41	4,72	3,77	8,16	7,03	7,09
	Ukraina	11,27	3,47	9,80	5,19	10,53	7,02	5,17	5,44	8,04	3,49	3,04	1,70	-1,10

Export Intelligence

	Wielka Brytania	1,23	1,29	2,60	2,15	2,32	3,13	4,80	3,52	4,03	2,37	3,84	-0,51	-0,12
	Norwegia	1,19	1,16	1,27	1,89	1,79	2,17	1,08	2,39	2,30	2,32	0,85	-2,75	-2,01
	Stany Zjednoczone	0,77	1,22	2,03	0,53	1,73	0,45	6,87	2,81	1,36	1,60	3,93	2,79	3,88
	Australia	4,78	13,87	1,93	0,79	3,16	0,03	0,77	1,18	1,06	1,52	0,40	-3,60	0,36
	Chiny	0,00	0,12	0,06	0,81	1,08	1,28	1,72	0,51	1,79	1,10	0,46	0,24	-1,70
	Wielka Brytania	1,62	2,47	6,61	1,36	1,55	1,91	1,65	3,83	11,63	2,96	2,24	1,17	-0,47
	Iran										0,57			
	Armenia										0,52			
	Meksyk			0,59		0,01	1,63	6,76			0,45	1,52		
	Chiny	3,41	5,75	0,59	0,59	0,70	0,05	0,26	0,41	0,07	0,38			
8475	Rosja	13,76	26,29	8,19	6,29	10,50	9,52	0,60	2,80	4,61	0,25			
	Szwajcaria	0,22	0,13	0,03	0,03			0,01			0,17			
	Stany Zjednoczone	0,21	0,09		2,64	0,02	1,47	0,37	0,15	0,31	0,10			
	Indie	1,21		0,08		0,06	0,14	0,69	0,02	0,01	0,05			
	Tajwan										0,05			
	Szwajcaria	0,07	0,07	0,22	0,27	1,91	0,85	2,04	6,29	2,48	1,46	1,63	-0,36	0,06
	Wielka Brytania	63,02	37,88	0,13	16,46	1,19	1,02	7,03	23,79	2,26	1,41	2,24	0,88	1,02
	Norwegia	0,11	4,21	3,76	4,12	3,00	4,00	2,31	1,09	1,55	0,71	0,93	0,38	-2,97
	Hongkong				0,82	0,52	0,21	0,00	0,00	0,41	0,66			
	Ukraina	1,71	0,83	1,49	0,56	1,02	0,80	1,21	0,99	0,76	0,56	2,17	1,38	1,35
8476	Białoruś	0,28	0,62	0,86	0,60	0,46	1,45	1,33	1,46	0,94	0,53	0,39	0,18	-2,41
	Rosja	4,44	4,55	3,52	2,86	4,03	4,80	3,86	2,52	1,93	0,47	0,08	-0,58	-4,09
	Stany Zjednoczone	0,01			0,88	1,84	0,52	0,19	0,60	0,63	0,39	0,49	0,14	0,33
	Australia		0,00		1,75	1,98	0,47	0,27	0,39	0,01	0,17	0,16	0,16	-0,26
	Kazachstan		0,03	0,03	0,06	0,35		0,07	0,02	0,01	0,09	0,21		
8477	Rosja	17,15	9,86	9,04	12,72	11,25	12,70	16,85	17,64	25,02	7,11	7,37	0,71	-11,26
	Wielka Brytania	1,31	1,84	2,50	1,79	0,96	1,73	2,05	1,47	2,35	6,36	1,28	-1,32	0,76
	Stany Zjednoczone	11,71	10,94	9,41	10,82	8,24	8,25	8,63	7,75	4,54	5,63	12,81	9,58	4,77
	Serbia	0,84	5,46	5,67	1,38	1,29	2,57	1,66	5,50	2,63	2,99	0,12	-1,40	-2,01
	Turcja	4,06	2,06	3,27	3,69	4,56	1,93	3,36	2,10	0,71	2,59	0,43	-2,60	-2,82
	Ukraina	2,79	2,59	1,74	2,47	4,10	3,20	2,45	3,62	2,16	2,14	1,81	-1,37	-1,55
	Meksyk	1,81	1,07	2,47	2,92	5,62	2,91	2,40	2,03	1,26	2,07	0,95	-0,60	-4,26
	Zjednoczone Emiraty Arabskie	0,08	0,01	0,40	0,18	0,45	0,19	0,66	0,13	0,11	2,06	0,02	-2,88	-0,09
	Izrael	0,08	0,79	0,00	0,27	0,46	0,24	0,23	0,26	0,09	1,42	0,01	-3,15	0,00

Export Intelligence

8478	Chiny	3,27	1,20	0,98	0,53	2,47	0,62	0,58	1,01	1,55	1,19	1,03	0,98	0,35
	Szwajcaria	2,20	0,14	0,11	1,16	9,55	3,28	1,48	9,89	1,46	19,21	2,27	-41,51	-6,72
	Turcja	4,04	2,22	1,53	1,67	0,73	1,37	1,33	0,29	0,34	7,00	6,54	6,52	6,52
	Zjednoczone Emiraty Arabskie		0,41	0,76	0,00	0,00	0,01	0,00	1,31	0,98	6,77	0,03	-0,41	0,02
	Ukraina	0,33	0,13	0,68	1,02	0,83	3,97	0,83	1,21	0,89	4,34	1,08	1,03	-8,57
	Indonezja	1,38	3,47	0,57	1,88	0,84	4,60	10,10	0,33	1,00	3,84	1,37	-4,10	-0,46
	Chiny	0,02	0,01	0,19	0,85	0,03	0,24	9,94	10,89	3,39	2,55	0,13	-4,36	0,00
	Stany Zjednoczone	9,60	4,09	12,70	3,45	6,72	6,52	5,57	2,15	2,15	2,08	14,97	10,62	9,33
	Rosja	1,50	15,42	6,39	3,14	5,96	8,17	14,13	9,65	12,13	1,70	0,17	-0,12	-6,01
	Bangladesz				0,03	0,42	0,01	0,01	0,11	0,18	1,65			
Dominikana	0,07	0,30	0,03	0,04	0,36	0,58	0,27	1,92	0,19	1,50	1,07			
8479	Stany Zjednoczone	3,55	2,87	2,74	3,55	4,34	3,85	3,83	3,40	2,85	7,78	7,10	2,69	1,79
	Wielka Brytania	3,04	2,82	2,25	3,14	3,34	2,96	3,41	3,22	4,56	5,15	6,11	1,08	3,69
	Rosja	16,30	17,65	23,94	12,86	14,69	17,94	13,83	14,55	13,40	4,74	0,00	-4,82	-12,41
	Szwajcaria	1,34	1,32	1,09	1,73	1,65	1,83	1,48	1,69	2,23	2,98	1,29	-1,21	0,15
	Ukraina	2,59	1,65	1,31	1,87	2,37	2,14	3,03	2,85	2,60	1,66	1,43	0,47	-0,97
	Korea Południowa	2,45	1,45	1,17	0,50	0,24	0,39	0,35	0,16	0,82	1,26	0,83	-0,17	0,57
	Chiny	1,63	1,51	1,25	1,93	2,20	1,89	1,23	1,08	0,82	1,05	1,35	0,29	-2,29
	Turcja	1,15	0,92	0,93	2,18	1,82	1,36	0,96	0,80	0,95	1,01	1,13	-0,14	-1,69
	Norwegia	3,75	4,38	3,53	2,44	1,68	1,87	1,40	1,09	1,66	1,00	0,91	-0,23	-1,08
	Meksyk	0,20	0,27	0,73	1,24	1,05	0,77	1,07	0,46	0,35	0,98	1,06	0,59	0,30
8480	Stany Zjednoczone	4,51	2,15	2,78	2,53	1,87	1,95	2,51	5,40	5,96	7,62	8,37	2,22	7,12
	Rosja	13,21	12,70	14,06	7,58	7,43	8,56	9,93	11,98	16,45	6,17	4,35	-0,80	-4,16
	Kanada	3,08	2,67	3,02	4,02	3,05	3,21	4,43	3,50	3,45	6,04	6,39	3,28	2,94
	Japonia	1,14	0,93	0,34	2,90	4,71	6,07	5,21	5,58	8,46	5,87	2,42	-4,06	-4,98
	Wielka Brytania	4,21	3,69	3,64	4,86	3,06	1,82	0,68	0,77	1,79	3,41	2,09	-2,54	1,17
	Ukraina	3,14	1,91	2,13	3,31	2,99	2,92	3,87	2,72	3,17	1,73	3,06	1,03	-0,68
	Serbia	0,55	1,58	0,35	0,57	0,60	0,59	0,99	1,09	1,05	1,62	1,43	0,23	0,86
	Meksyk	0,30	0,13	0,49	1,18	2,78	3,38	0,98	1,23	1,37	1,53	0,49	-0,01	-1,92
	Szwajcaria	1,65	2,54	1,67	1,96	1,26	1,49	1,29	1,24	1,09	1,46	1,20	-0,19	0,70
	Turcja	1,40	1,14	1,53	2,08	1,62	1,14	0,57	0,81	1,03	0,94	4,04	2,55	3,47
8482	Wielka Brytania	12,29	12,34	9,53	8,91	8,97	8,14	7,83	6,09	5,59	5,59	5,39	-0,16	-2,89
	Stany Zjednoczone	3,37	3,99	5,67	5,02	5,36	4,57	4,60	3,52	4,19	4,43	3,78	-0,77	-0,52
	Rosja	1,49	1,30	0,89	0,93	0,93	0,74	0,86	0,80	0,81	2,25	0,01	-1,41	-0,74
	Turcja	1,39	1,12	1,36	1,43	1,30	1,27	0,98	1,15	1,51	1,55	1,56	0,05	0,34
	Ukraina	1,54	1,93	2,35	2,57	2,25	2,30	2,26	2,16	2,27	1,52	2,01	0,37	-0,32
	Meksyk	0,39	0,83	0,92	1,13	1,36	1,28	0,85	0,80	1,25	1,36	1,07	-0,22	-0,13
	Brazylia	0,22	0,25	0,22	0,39	0,46	0,38	0,38	0,37	0,68	0,92	0,55	-0,35	0,10
	Indie	0,40	0,38	0,46	0,43	0,49	0,57	0,45	0,47	0,77	0,75	0,55	0,16	0,05

Export Intelligence

	Kazachstan	0,03	0,02	0,02	0,01	0,02	0,03	0,03	0,04	0,03	0,62	1,19	1,02	1,15
	Chiny	0,80	0,61	0,77	0,81	0,81	0,61	0,50	0,31	0,42	0,39	0,46	0,10	-0,09
	Stany Zjednoczone	5,07	4,38	7,27	7,69	11,01	12,12	16,56	12,32	13,41	16,13	14,47	-0,11	2,95
	Wielka Brytania	4,60	5,06	4,42	5,90	4,97	6,39	4,98	3,96	7,24	7,69	6,23	-1,85	-0,16
	Kanada	6,82	4,75	4,25	4,21	2,08	3,21	3,42	2,67	2,74	3,67	3,28	-0,61	1,12
	Chiny	1,21	1,72	1,40	1,24	1,68	1,00	0,98	1,15	1,90	2,28	3,09	1,05	2,22
8483	Singapur	0,16	0,10	0,34	0,42	0,31	0,14	0,11	0,25	0,81	1,69	0,79	-1,30	0,66
	Turcja	0,40	1,04	0,94	0,78	0,68	0,72	0,39	0,39	0,51	1,21	1,40	0,51	0,45
	Rosja	2,44	2,21	1,29	1,46	1,67	2,33	1,88	2,80	2,19	1,06	0,00	-0,75	-2,55
	Ukraina	1,07	0,82	0,74	1,11	1,23	1,50	1,29	1,44	1,26	1,06	1,21	0,24	-0,15
	Indie	0,93	1,08	0,58	0,39	0,39	0,38	0,79	0,20	0,32	0,76	0,49	0,12	0,03
	Szwajcaria	0,61	0,51	0,53	0,45	0,66	0,72	0,58	0,93	0,79	0,64	0,78	-0,09	-0,01
	Ukraina	11,37	6,76	6,38	6,51	6,79	7,18	6,95	6,35	5,38	4,23	3,90	0,35	-3,77
	Kazachstan	0,23	1,81	0,24	0,58	0,31	0,80	0,50	0,44	0,37	2,87	4,48	1,93	4,24
	Wielka Brytania	0,73	1,97	1,16	1,58	1,08	1,02	1,56	1,27	1,63	2,22	2,59	1,07	1,33
	Stany Zjednoczone	2,07	2,82	3,83	3,04	2,78	3,88	5,37	3,70	4,28	2,18	2,12	0,40	-0,17
8484	Rosja	6,75	6,45	4,29	4,18	4,81	6,50	7,15	6,63	6,42	2,05	0,02	-3,75	-5,50
	Kanada	0,10	0,04	0,08	0,15	0,18	0,11	0,36	1,46	2,49	1,47	1,46	0,13	1,39
	Turcja	0,56	0,28	0,43	0,34	0,24	0,26	0,27	0,25	0,26	1,28	0,82	0,46	0,61
	Szwajcaria	0,81	2,21	1,10	0,85	3,67	0,95	0,91	1,15	1,25	1,12	0,70	-0,11	-0,34
	Białoruś	3,81	2,53	3,21	7,63	3,31	3,36	3,92	4,00	6,09	1,04			
	Chiny	2,25	1,90	0,92	0,92	0,86	0,98	0,73	1,41	0,99	1,02	0,34	-0,69	-1,14
	Szwajcaria	0,43	0,18	0,18	0,17	0,53	1,15	3,79	0,79	2,48	3,91	2,89	-1,94	2,34
	Wielka Brytania	6,39	4,72	4,56	4,29	3,82	3,88	3,63	3,47	2,96	3,15	5,35	1,93	1,19
	Norwegia	0,49	0,56	0,69	0,35	0,06	0,06	2,32	1,93	1,97	2,30	2,71	1,81	2,65
	Stany Zjednoczone	0,39	0,26	0,29	0,44	0,42	1,10	1,29	2,39	1,67	1,40	2,44	1,69	1,30
8487	Rosja	1,88	1,13	1,02	0,60	0,54	1,72	0,59	1,30	1,01	1,06	0,00	-1,13	-0,27
	Wietnam	2,09	3,58	4,13	2,18	1,14	3,58	2,79	2,16	1,47	0,97	0,87	0,14	-2,15
	Chiny	1,10	0,83	0,03	0,28	0,09	0,14	0,11	0,13	0,24	0,92	1,37	-0,59	1,21
	Kazachstan	0,00	0,03	0,01	0,18	0,01	0,04	0,02	0,02	0,05	0,51	0,10	-0,05	0,09
	Ukraina	0,77	0,17	0,34	0,84	0,88	0,72	0,79	0,97	1,10	0,41	0,91	0,54	0,12
	Filipiny	0,22	1,38	2,53	0,80	0,54	0,98	1,52	1,00	0,60	0,36	0,22	-0,30	-1,62

Źródło: Towary – GUS; Usługi – Eurostat, International Trade in Services.

Tabela 2.10. Dynamika polskiego eksportu branży na wybrane rynki zagraniczne o najwyższej średniorocznej stopie wzrostu (CAGR) w ciągu 5 lat

Kod szczegółowy	Wartość eksportu 2022 (mln EUR)	Zmiana rok do roku [%]	CAGR (2018-2022)[%]
Hiszpania	528,97	18,45	26,19

Export Intelligence

Rumunia	497,65	3,80	24,99
Turcja	312,89	16,23	16,35
Austria	409,10	14,80	15,38
Szwajcaria	163,13	27,78	13,14
Belgia	394,79	27,50	12,89
Stany Zjednoczone	839,64	37,79	12,51
Litwa	211,91	22,37	11,76
Dania	189,58	22,90	10,97
Francja	846,13	24,69	10,45

Źródło: Towary – GUS; Usługi – Eurostat, Balance of Payments; Eurostat, International Trade in Services.